

# 长信利息收益开放式证券投资基金 2023 年年度报告

2023 年 12 月 31 日

基金管理人：长信基金管理有限责任公司

基金托管人：中国农业银行股份有限公司

送出日期：2024 年 3 月 29 日

## § 1 重要提示及目录

### 1.1 重要提示

基金管理人的董事会、董事保证本报告所载资料不存在虚假记载、误导性陈述或重大遗漏，并对其内容的真实性、准确性和完整性承担个别及连带的法律责任。本年度报告已经三分之二以上独立董事签字同意，并由董事长签发。

基金托管人中国农业银行股份有限公司（以下简称“农业银行”，下同）根据本基金基金合同的规定，于 2024 年 3 月 27 日复核了本报告中的财务指标、净值表现、利润分配情况、财务会计报告、投资组合报告等内容，保证复核内容不存在虚假记载、误导性陈述或者重大遗漏。

基金管理人承诺以诚实信用、勤勉尽责的原则管理和运用基金资产，但不保证基金一定盈利。

基金的过往业绩并不代表其未来表现。投资有风险，投资者在作出投资决策前应仔细阅读本基金的招募说明书及其更新。

本报告期自 2023 年 1 月 1 日起至 2023 年 12 月 31 日止。

## 1.2 目录

<b>§1 重要提示及目录</b> .....	<b>2</b>
1.1 重要提示.....	2
1.2 目录.....	3
<b>§2 基金简介</b> .....	<b>5</b>
2.1 基金基本情况.....	5
2.2 基金产品说明.....	5
2.3 基金管理人和基金托管人.....	6
2.4 信息披露方式.....	6
2.5 其他相关资料.....	6
<b>§3 主要财务指标、基金净值表现及利润分配情况</b> .....	<b>6</b>
3.1 主要会计数据和财务指标.....	6
3.2 基金净值表现.....	8
3.3 过去三年基金的利润分配情况.....	10
<b>§4 管理人报告</b> .....	<b>11</b>
4.1 基金管理人及基金经理情况.....	11
4.2 管理人对报告期内本基金运作遵规守信情况的说明.....	13
4.3 管理人对报告期内公平交易情况的专项说明.....	13
4.4 管理人对报告期内基金的投资策略和业绩表现的说明.....	15
4.5 管理人对宏观经济、证券市场及行业走势的简要展望.....	15
4.6 管理人内部有关本基金的监察稽核工作情况.....	16
4.7 管理人对报告期内基金估值程序等事项的说明.....	16
4.8 管理人对报告期内基金利润分配情况的说明.....	17
4.9 报告期内管理人对本基金持有人数或基金资产净值预警情形的说明.....	17
<b>§5 托管人报告</b> .....	<b>17</b>
5.1 报告期内本基金托管人遵规守信情况声明.....	17
5.2 托管人对报告期内本基金投资运作遵规守信、净值计算、利润分配等情况的说明.....	17
5.3 托管人对本年度报告中财务信息等内容的真实、准确和完整发表意见.....	17
<b>§6 审计报告</b> .....	<b>17</b>
6.1 审计报告基本信息.....	17
6.2 审计报告的基本内容.....	18
<b>§7 年度财务报表</b> .....	<b>19</b>
7.1 资产负债表.....	19
7.2 利润表.....	21
7.3 净资产变动表.....	22
7.4 报表附注.....	24
<b>§8 投资组合报告</b> .....	<b>48</b>

8.1 期末基金资产组合情况.....	48
8.2 债券回购融资情况.....	49
8.3 基金投资组合平均剩余期限.....	49
8.4 报告期内投资组合平均剩余存续期超过 240 天情况说明.....	50
8.5 期末按债券品种分类的债券投资组合.....	50
8.6 期末按实际利率计算账面价值占基金资产净值比例大小排名的前十名债券投资明细.....	50
8.7 “影子定价”与按实际利率计算账面价值确定的基金资产净值的偏离.....	51
8.8 期末按实际利率计算账面价值占基金资产净值比例大小排名的前十名资产支持证券投资明 细.....	51
8.9 投资组合报告附注.....	51
<b>§9 基金份额持有人信息.....</b>	<b>54</b>
9.1 期末基金份额持有人户数及持有人结构.....	54
9.2 期末货币市场基金前十名份额持有人情况.....	55
9.3 期末基金管理人的从业人员持有本基金的情况.....	55
9.4 期末基金管理人的从业人员持有本开放式基金份额总量区间情况.....	55
<b>§10 开放式基金份额变动.....</b>	<b>56</b>
<b>§11 重大事件揭示.....</b>	<b>56</b>
11.1 基金份额持有人大会决议.....	56
11.2 基金管理人、基金托管人的专门基金托管部门的重大人事变动.....	56
11.3 涉及基金管理人、基金财产、基金托管业务的诉讼.....	56
11.4 基金投资策略的改变.....	56
11.5 为基金进行审计的会计师事务所情况.....	56
11.6 管理人、托管人及其高级管理人员受稽查或处罚等情况.....	56
11.7 基金租用证券公司交易单元的有关情况.....	57
11.8 偏离度绝对值超过 0.5%的情况.....	58
11.9 其他重大事件.....	58
<b>§12 影响投资者决策的其他重要信息.....</b>	<b>60</b>
12.1 报告期内单一投资者持有基金份额比例达到或超过 20%的情况.....	60
12.2 影响投资者决策的其他重要信息.....	60
<b>§13 备查文件目录.....</b>	<b>60</b>
13.1 备查文件目录.....	60
13.2 存放地点.....	60
13.3 查阅方式.....	60

## § 2 基金简介

### 2.1 基金基本情况

基金名称	长信利息收益开放式证券投资基金	
基金简称	长信利息收益货币	
场内简称	长信利息	
基金主代码	519999	
基金运作方式	契约型开放式	
基金合同生效日	2004年3月19日	
基金管理人	长信基金管理有限责任公司	
基金托管人	中国农业银行股份有限公司	
报告期末基金份额总额	54,544,926,693.16份	
基金合同存续期	不定期	
下属分级基金的基金简称	长信利息收益货币 A	长信利息收益货币 B
下属分级基金的场内简称	利息 A	利息 B
下属分级基金的交易代码	519999	519998
报告期末下属分级基金的份额总额	54,229,437,736.35份	315,488,956.81份

注：1、本基金于 2010 年 11 月 25 日起实行销售服务费分级收费方式，根据投资者持有本基金的份额划分 A、B 等级，并适用不同的销售服务费率。详见 2010 年 11 月 20 日《长信基金管理有限责任公司关于修改长信利息收益基金〈基金合同〉和〈招募说明书（更新）〉有关内容的公告》。

2、自 2011 年 12 月 19 日起，本基金可通过上海证券交易所场内系统办理申购、赎回业务，本基金 A、B 等级基金份额在上海证券交易所场内系统申购赎回的基金代码分别为 519599、519598，其对应的申购赎回的基金简称为“利息 A”、“利息 B”。

### 2.2 基金产品说明

投资目标	在尽可能保证基金财产安全和高流动性的基础上，追求超过银行存款的收益水平。
投资策略	<p>1、利率预期策略</p> <p>通过对宏观经济、货币政策、短期资金供给等因素的分析，形成对利率走势的判断，并确定投资组合的平均剩余期限。</p> <p>2、资产配置策略</p> <p>根据对市场利率走势的判断，结合各品种之间流动性、收益性及风险情况，确定组合的资产配置，在保证组合高流动性、低风险的前提下尽量提升组合的收益。</p> <p>3、无风险套利策略</p> <p>由于市场分割，使银行间市场与交易所市场的资金面和市场短期利率在一定时间可能存在定价偏离。同时在一定时间内市场中也可能出现跨品种、跨期限套利机会。本基金将在充分论证套利的可行性基础上谨慎参与。</p> <p>4、现金流预算管理策略</p> <p>通过对未来现金流的预测，在投资组合的构建中，采取合理的</p>

	期限和权重配置对现金流进行预算管理，以满足基金运作的要求。同时在一部分资金管理上，将采用滚动投资策略，以提高基金资产的流动性。
业绩比较基准	银行活期存款利率（税后）
风险收益特征	本基金为货币市场基金，其预期收益和预期风险水平低于债券型、混合型和股票型基金，属于预期收益和预期风险偏低的基金品种。

## 2.3 基金管理人和基金托管人

项目		基金管理人	基金托管人
名称		长信基金管理有限责任公司	中国农业银行股份有限公司
信息披露 负责人	姓名	周永刚	任航
	联系电话	021-61009999	010-66060069
	电子邮箱	zhouyg@cxfund.com.cn	tgxxpl@abchina.com
客户服务电话		4007005566	95599
传真		021-61009800	010-68121816
注册地址		中国（上海）自由贸易试验区银城中路 68 号 9 楼	北京市东城区建国门内大街 69 号
办公地址		上海市浦东新区银城中路 68 号 9 楼、37 楼、38 楼	北京市西城区复兴门内大街 28 号凯晨世贸中心东座 9 层
邮政编码		200120	100031
法定代表人		刘元瑞	谷澍

## 2.4 信息披露方式

本基金选定的信息披露报纸名称	上海证券报
登载基金年度报告正文的管理人互联网网址	www.cxfund.com.cn
基金年度报告备置地点	上海市浦东新区银城中路 68 号 38 楼、北京市西城区复兴门内大街 28 号凯晨世贸中心东座 F9

## 2.5 其他相关资料

项目	名称	办公地址
会计师事务所	安永华明会计师事务所（特殊普通合伙）	上海市浦东新区世纪大道 100 号 50 楼
注册登记机构	非直销渠道：中国证券登记结算有限责任公司、直销渠道：长信基金管理有限责任公司	非直销渠道：北京市西城区太平桥大街 17 号、直销渠道：上海市浦东新区银城中路 68 号 9 楼、37 楼、38 楼

## § 3 主要财务指标、基金净值表现及利润分配情况

### 3.1 主要会计数据和财务指标

金额单位：人民币元

3.1. 1 期 间数 据和 指标	2023 年		2022 年		2021 年	
	长信利息收益 货币 A	长信利息收 益货币 B	长信利息收益 货币 A	长信利息收益 货币 B	长信利息收益 货币 A	长信利息收益 货币 B
本期	954,682,036.1	9,044,566.4	662,161,788.0	36,521,165.34	715,231,516.6	35,774,378.64

已实现收益	4	4	7		4	
本期利润	954,682,036.14	9,044,566.44	662,161,788.07	36,521,165.34	715,231,516.64	35,774,378.64
本期净值收益率	1.8100%	2.0544%	1.7570%	2.0014%	2.1641%	2.4093%
3.1.2 期末数据和指标	2023 年末		2022 年末		2021 年末	
期末基金资产净值	54,229,437,736.35	315,488,956.81	40,790,970,972.33	1,305,456,556.47	36,680,334,875.78	1,469,544,786.63
期末基金份额净值	1.0000	1.0000	1.0000	1.0000	1.0000	1.0000
3.1.3 累计期末指标	2023 年末		2022 年末		2021 年末	
累计净值收益率	74.5755%	52.1364%	71.4719%	49.0739%	68.5112%	46.1489%

注：1、自 2016 年 1 月 1 日起，本基金收益分配调整为每日分配、按日支付。

2、本期已实现收益指基金本期利息收入、投资收益、其他收入（不含公允价值变动收益）扣除相关费用和信用减值损失后的余额，本期利润为本期已实现收益加上本期公允价值变动收益，由于货币市场基金采用摊余成本法核算，因此，公允价值变动收益为零，本期已实现收益和本期利润的金额相等。

3、所述基金业绩指标不包括持有人认购或交易基金的各项费用（例如，封闭式基金交易佣金、开放式基金的申购赎回费、红利再投资费、基金转换费等），计入费用后实际收益水平要低于所列数字。

4、本基金于 2010 年 11 月 25 日起实行销售服务费分级收费方式，根据投资者持有本基金的

份额划分 A、B 等级，并适用不同的销售服务费率，分级后的 B 级基金份额从 2010 年 11 月 25 日起享受 B 级基金收益。

5、主要会计数据和财务指标中 A 级基金按分级前后延续计算，即本基金分级前的数据全部纳入 A 级基金核算，B 级基金自 2010 年 11 月 25 日起开始计算。

### 3.2 基金净值表现

#### 3.2.1 基金份额净值收益率及其与同期业绩比较基准收益率的比较

长信利息收益货币 A

阶段	份额净值收益率①	份额净值收益率标准差②	业绩比较基准收益率③	业绩比较基准收益率标准差④	①-③	②-④
过去三个月	0.4392%	0.0006%	0.0895%	0.0000%	0.3497%	0.0006%
过去六个月	0.8852%	0.0015%	0.1790%	0.0000%	0.7062%	0.0015%
过去一年	1.8100%	0.0012%	0.3555%	0.0000%	1.4545%	0.0012%
过去三年	5.8408%	0.0011%	1.0703%	0.0000%	4.7705%	0.0011%
过去五年	10.6553%	0.0014%	1.7911%	0.0000%	8.8642%	0.0014%
自基金合同生效起至今	74.5755%	0.0074%	21.4773%	0.0031%	53.0982%	0.0043%

长信利息收益货币 B

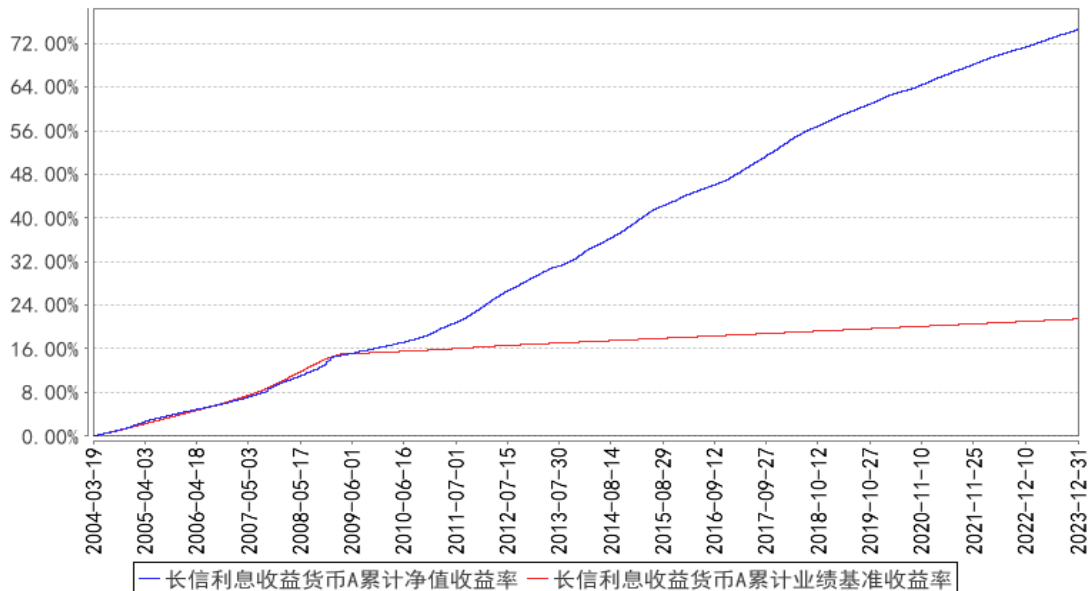
阶段	份额净值收益率①	份额净值收益率标准差②	业绩比较基准收益率③	业绩比较基准收益率标准差④	①-③	②-④
过去三个月	0.5001%	0.0006%	0.0895%	0.0000%	0.4106%	0.0006%
过去六个月	1.0073%	0.0015%	0.1790%	0.0000%	0.8283%	0.0015%
过去一年	2.0544%	0.0012%	0.3555%	0.0000%	1.6989%	0.0012%
过去三年	6.6049%	0.0011%	1.0703%	0.0000%	5.5346%	0.0011%
过去五年	11.9620%	0.0014%	1.7911%	0.0000%	10.1709%	0.0014%
自份额增加日起	52.1364%	0.0037%	4.9635%	0.0001%	47.1729%	0.0036%



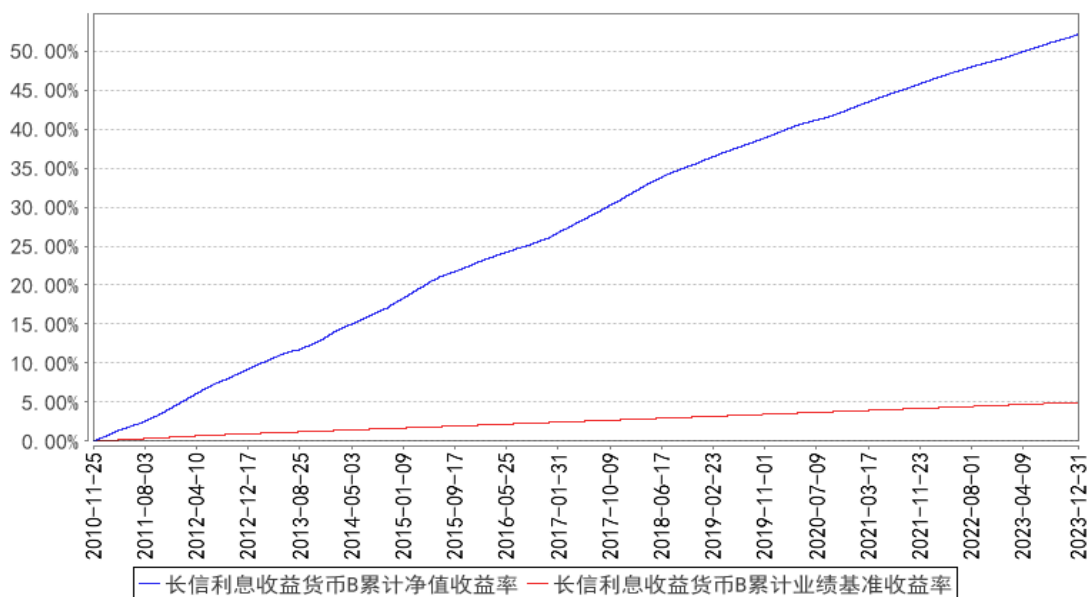
至今						
----	--	--	--	--	--	--

### 3.2.2 自基金合同生效以来基金份额累计净值收益率变动及其与同期业绩比较基准收益率变动的比较

长信利息收益货币A累计净值收益率与同期业绩比较基准收益率的历史走势对比图



长信利息收益货币B累计净值收益率与同期业绩比较基准收益率的历史走势对比图

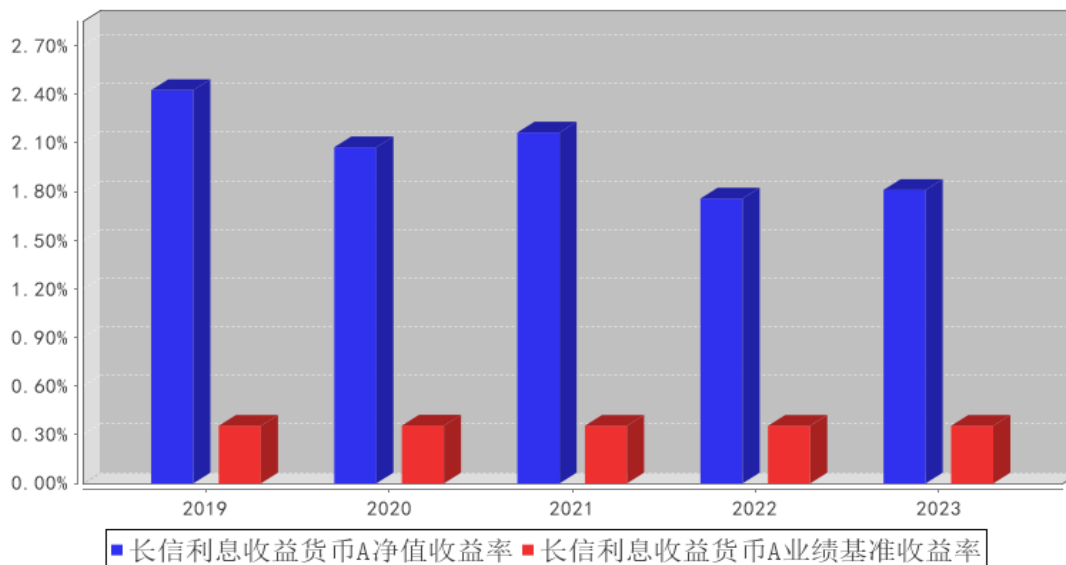


注：1、长信利息收益货币 A 图示日期为 2004 年 3 月 19 日至 2023 年 12 月 31 日，长信利息收益货币 B 图示日期为 2010 年 11 月 25 日(本基金分级日)至 2023 年 12 月 31 日。

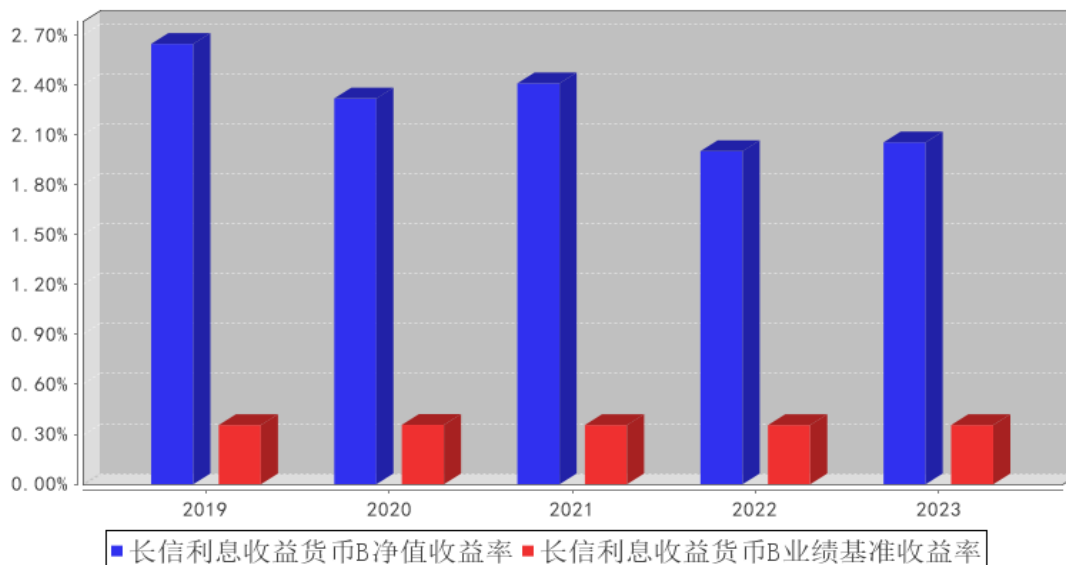
2、按基金合同规定，本基金自合同生效日起 3 个月内为建仓期；建仓期结束时，本基金的各项投资比例已符合基金合同的约定。

## 3.2.3 过去五年基金每年净值收益率及其与同期业绩比较基准收益率的比较

长信利息收益货币A基金每年净值收益率与同期业绩比较基准收益率的对比图



长信利息收益货币B基金每年净值收益率与同期业绩比较基准收益率的对比图



## 3.3 过去三年基金的利润分配情况

单位：人民币元

长信利息收益货币 A

年度	已按再投资形式 转实收基金	直接通过应付 赎回款转出金 额	应付利润 本年变动	年度利润 分配合计	备注
2023 年	949,236,242.98	7,413.87	5,438,379.29	954,682,036.14	-
2022 年	660,349,604.13	3,920.62	1,808,263.32	662,161,788.07	-
2021 年	714,712,942.08	21,653.24	496,921.32	715,231,516.64	-
合计	2,324,298,789.19	32,987.73	7,743,563.93	2,332,075,340.	-

				85	
--	--	--	--	----	--

## 长信利息收益货币 B

年度	已按再投资形式 转实收基金	直接通过应付 赎回款转出金额	应付利润 本年变动	年度利润 分配合计	备注
2023 年	9,055,051.15	69,665.49	-80,150.20	9,044,566.44	-
2022 年	35,984,741.77	487,524.56	48,899.01	36,521,165.34	-
2021 年	35,700,985.44	46,780.94	26,612.26	35,774,378.64	-
合计	80,740,778.36	603,970.99	-4,638.93	81,340,110.42	-

注：本基金本报告期内进行的利润分配情况，详见 4.8。

## § 4 管理人报告

### 4.1 基金管理人及基金经理情况

#### 4.1.1 基金管理人及其管理基金的经验

长信基金管理有限责任公司是经中国证监会证监基金字【2003】63 号文批准，由长江证券股份有限公司、上海海欣集团股份有限公司、武汉钢铁股份有限公司共同发起设立。注册资本 1.65 亿元人民币。目前股权结构为：长江证券股份有限公司占 44.55%、上海海欣集团股份有限公司占 31.21%、武汉钢铁有限公司占 15.15%、上海彤胜投资管理中心（有限合伙）占 4.55%、上海彤骏投资管理中心（有限合伙）占 4.54%。

截至 2023 年 12 月 31 日，本基金管理人共管理 90 只开放式基金，即长信利息收益开放式证券投资基金、长信银利精选混合型证券投资基金、长信金利趋势混合型证券投资基金、长信增利动态策略混合型证券投资基金、长信利丰债券型证券投资基金、长信恒利优势混合型证券投资基金、长信量化先锋混合型证券投资基金、长信美国标准普尔 100 等权重指数增强型证券投资基金、长信利鑫债券型证券投资基金 (LOF)、长信内需成长混合型证券投资基金、长信可转债债券型证券投资基金、长信利众债券型证券投资基金 (LOF)、长信纯债一年定期开放债券型证券投资基金、长信纯债壹号债券型证券投资基金、长信改革红利灵活配置混合型证券投资基金、长信量化中小盘股票型证券投资基金、长信新利灵活配置混合型证券投资基金、长信利富债券型证券投资基金、长信利盈灵活配置混合型证券投资基金、长信利广灵活配置混合型证券投资基金、长信多利灵活配置混合型证券投资基金、长信睿进灵活配置混合型证券投资基金、长信量化多策略股票型证券投资基金、长信医疗保健行业灵活配置混合型证券投资基金 (LOF)、长信富民纯债一年定期开放债券型证券投资基金、长信富海纯债一年定期开放债券型证券投资基金、长信利保债券型证券投资基金、长信金葵纯债一年定期开放债券型证券投资基金、长信富全纯债一年定期开放债券型证券投资基金、长信利泰灵活配置混合型证券投资基金、长信利发债券型证券投资基金、长信电子信息行业量化灵活配置混合型证券投资基金、长信富平纯债一年定期开放债券型证券投资基金、

长信创新驱动股票型证券投资基金、长信稳益纯债债券型证券投资基金、长信利信灵活配置混合型证券投资基金、长信稳健纯债债券型证券投资基金、长信国防军工量化灵活配置混合型证券投资基金、长信先优债券型证券投资基金、长信稳势纯债债券型证券投资基金、长信中证 500 指数增强型证券投资基金、长信长金通货币市场基金、长信稳通三个月定期开放债券型发起式证券投资基金、长信低碳环保行业量化股票型证券投资基金、长信利尚一年定期开放混合型证券投资基金、长信乐信灵活配置混合型证券投资基金、长信全球债券证券投资基金、长信稳鑫三个月定期开放债券型发起式证券投资基金、长信消费精选行业量化股票型证券投资基金、长信企业精选两年定期开放灵活配置混合型证券投资基金、长信量化价值驱动混合型证券投资基金、长信稳裕三个月定期开放债券型发起式证券投资基金、长信稳进资产配置混合型基金中基金（FOF）、长信价值优选混合型证券投资基金、长信利率债债券型证券投资基金、长信沪深 300 指数增强型证券投资基金、长信富安纯债半年定期开放债券型证券投资基金、长信双利优选混合型证券投资基金、长信富瑞两年定期开放债券型证券投资基金、长信颐天平衡养老目标三年持有期混合型基金中基金（FOF）、长信易进混合型证券投资基金、长信先锐混合型证券投资基金、长信稳健精选混合型证券投资基金、长信浦瑞 87 个月定期开放债券型证券投资基金、长信消费升级混合型证券投资基金、长信企业优选一年持有期灵活配置混合型证券投资基金、长信稳健均衡 6 个月持有期混合型证券投资基金、长信优质企业混合型证券投资基金、长信内需均衡混合型证券投资基金、长信 30 天滚动持有短债债券型证券投资基金、长信稳惠债券型证券投资基金、长信稳丰债券型证券投资基金、长信先进装备三个月持有期混合型证券投资基金、长信颐和平衡养老目标三年持有期混合型基金中基金（FOF）、长信颐年平衡养老目标三年持有期混合型基金中基金（FOF）、长信稳健增长一年持有期混合型证券投资基金、长信稳健成长混合型证券投资基金、长信企业成长三年持有期混合型证券投资基金、长信稳兴三个月定期开放债券型证券投资基金、长信稳航 30 天持有期中短债债券型证券投资基金、长信稳恒债券型证券投资基金、长信中证科创创业 50 指数增强型证券投资基金、长信均衡策略一年持有期混合型证券投资基金、长信中证 1000 指数增强型证券投资基金、长信均衡优选混合型证券投资基金、长信 90 天滚动持有债券型证券投资基金、长信稳固 60 天滚动持有债券型证券投资基金、长信汇智量化选股混合型证券投资基金、长信 120 天滚动持有债券型证券投资基金、长信中证同业存单 AAA 指数 7 天持有期证券投资基金。

#### 4.1.2 基金经理（或基金经理小组）及基金经理助理简介

姓名	职务	任本基金的基金经理（助理）期限		证券从业年限	说明
		任职日期	离任日期		
陆莹	长信利息收	2016 年 12	-	13 年	管理学学士，毕业于上海交通大学，

	益开放式证券投资基金、长信长金货币市场基金、长信稳鑫三个月定期开放债券型发起式证券投资基金、长信浦瑞 87 个月定期开放债券型证券投资基金、长信稳惠债券型证券投资基金和长信中证同业存单 AAA 指数 7 天持有期证券投资基金的基金经理、现金理财部副总监	月 30 日			具有基金从业资格，中国国籍。2010 年 7 月加入长信基金管理有限责任公司，曾任基金事务部基金会计，交易管理部债券交易员、交易主管，债券交易部副总监、总监、现金理财部总监、长信稳裕三个月定期开放债券型发起式证券投资基金、长信纯债半年债券型证券投资基金、长信稳通三个月定期开放债券型发起式证券投资基金、长信易进混合型证券投资基金、长信稳健纯债债券型证券投资基金、长信富瑞两年定期开放债券型证券投资基金和长信中债 1-3 年政策性金融债指数证券投资基金的基金经理。现任现金理财部副总监、长信利息收益开放式证券投资基金、长信长金货币市场基金、长信稳鑫三个月定期开放债券型发起式证券投资基金、长信浦瑞 87 个月定期开放债券型证券投资基金、长信稳惠债券型证券投资基金和长信中证同业存单 AAA 指数 7 天持有期证券投资基金的基金经理。
钱进	曾任本基金的基金经理	2021 年 10 月 28 日	2023 年 9 月 15 日	8 年	曾任本基金的基金经理

注：1、首任基金经理任职日期以本基金成立之日为准；新增或变更基金经理的日期根据对外披露的公告日期填写；

2、证券从业的含义遵从《证券业从业人员资格管理办法》的相关规定。

#### 4.2 管理人对报告期内本基金运作遵规守信情况的说明

本基金管理人在报告期内，严格遵守了《中华人民共和国证券投资基金法》及其他有关法律法规、基金合同的规定，勤勉尽责地为基金份额持有人谋求利益，不存在损害基金份额持有人利益的行为。

本基金将继续以取信于市场、取信于社会投资公众为宗旨，承诺将一如既往地本着诚实信用、勤勉尽责的原则管理和运用基金财产，在规范基金运作和严格控制投资风险的前提下，努力为基金份额持有人谋求最大利益。

#### 4.3 管理人对报告期内公平交易情况的专项说明

##### 4.3.1 公平交易制度和控制方法

1、所有投资对象的投资指令必须经由交易部门总监或其授权人审核分配至交易人员执行。进

行投资指令分配的人员必须保证投资指令得到公平对待。

2、公司使用的交易执行软件系统必须具备如下功能：

(1) 严格按照时间顺序发送委托指令；

(2) 对于多个投资组合在同一时点就同一证券下达的相同方向的投资指令，并且市价在限价范围内的，系统自动将交易员针对该证券下达的每笔委托自动按照指令数量比例分拆为各投资组合的委托指令。对于不同投资组合且不同投资经理针对交易所同一证券的同一方向竞价交易指令，指令数量比例达到 5:1 或以上的，根据市场情况审核后通过人工分发给不同交易员豁免公平交易。

3、交易人员对于接收到的交易指令依照价格优先、时间优先的顺序执行。在执行多个投资组合在同一时点就同一证券下达的相同方向的交易所投资指令时，除制度规定的例外指令外，系统已强制开启公平交易开关。

4、对于不同投资组合均进行债券一级市场申购、非公开发行股票申购等非集中竞价交易的投资对象，交易部门必须严格独立接收各投资组合的投资指令，在申购结果产生前，不得以任何形式向任何人泄露各投资指令的内容，包括指令价格及数量等要素。

5、对于各投资组合以独立账户名义进行申购的投资对象，除需经过公平性审核的例外指令外，申购获配的证券数量由投资管理系统接收各类证券登记结算机构发送的数据进行分配。交易部门根据证券发行人在指定公开披露媒体上披露的申购结果对系统内分配数量进行核准，数量不符的，应当第一时间告知各投资管理部门的总监及监察稽核部总监。对于以公司名义进行申购的投资对象，公司在获配额度确定后，严格按照价格优先的原则在各投资组合间进行分配。申购价格相同的投资组合则根据投资指令的数量按比例进行分配。确因特殊原因不能按照上述原则进行分配的，应启动异常交易识别流程，审核通过的，可以进行相应分配。

#### 4.3.2 公平交易制度的执行情况

本报告期内，公司已实行公平交易制度，并建立公平交易制度体系，已建立投资决策体系，加强交易执行环节的内部控制，并通过工作制度、流程和技术手段保证公平交易原则的实现。同时，公司已通过对投资交易行为的监控、分析评估和信息披露来加强对公平交易过程和结果的监督。

#### 4.3.3 异常交易行为的专项说明

本报告期内，除完全按照有关指数的构成比例进行投资的组合外，其余各投资组合未发生参与交易所公开竞价同日反向交易且成交较少的单边交易量超过该证券当日成交量的 5% 的情形，未发现异常交易行为。同时，对本年度同向交易价差进行专项分析，未发现异常情况。

## 4.4 管理人对报告期内基金的投资策略和业绩表现的说明

### 4.4.1 报告期内基金投资策略和运作分析

回顾 2023 年，债券收益率呈现 M 型走势，全年趋势震荡向下，期限和信用利差收窄，收益率曲线走平。利率债方面 1Y 内债券收益率下行不到 5bp，且年末收益率点位高于半年末；3Y 收益率下行 20bp，5Y 以上收益率下行超 30bp，考虑久期因素 30Y 国债表现最好。信用债方面 1-8 月收益率持续下行，其中 AA+信用债收益率下行幅度大于 AAA 信用债，3Y 以上债券收益率下行幅度大于 3Y 以内品种；9-11 月收益率调整过程中，同样是长期限债券表现优于短期限债券，年末债券收益率再度下行，期限和信用利差进一步收敛。同业存单走势与 1Y 内利率债相近，同样是长期限品种表现更优，年底一度出现期限倒挂，AAA 级 3M 存单最高突破 2.8%，后回落至 2.2%以下，1Y 存单高点 2.7%左右，年末回落至 2.4%。

一季度市场对稳增长预期较强，伴随实体经济数据企稳，利率债走势较弱，信用债于去年四季度超调后出现反弹。央行分别于 3 月降准 25bp、6 月下调公开市场操作利率 10bp 以及 8 月下调 MLF 利率 15bp 同时下调公开市场操作利率 10bp，体现央行为支持实体经济进一步放松货币政策，在此期间债券收益率震荡下行。8 月下旬开始，随着地产优化政策密集出台，市场预期和信心有所改变，叠加地方债加大发行力度，资金面边际收紧，债市出现明显调整。尽管 9 月央行全面降准 0.25%，但资金利率逐步上行，叠加万亿特别国债增发，同时经济数据有所好转、地产政策继续加码，存单收益率持续上行，带动中长端债券收益率进一步上行。直至 12 月上旬中央工作会议定调稳中求进，坚持高质量发展，中旬央行超额续作 MLF 并大量投放跨年资金，银行大幅下调存款存单利率，资金利率和债券收益率均出现明显下行。

在过去的一年中，我们积极把握收益率高点拉长组合剩余期限，配置同业存款、同业存单和信用债等资产。

### 4.4.2 报告期内基金的业绩表现

截至 2023 年 12 月 31 日，本报告期内长信利息收益货币 A 净值收益率为 1.8100%，长信利息收益货币 B 净值收益率为 2.0544%，同期业绩比较基准收益率为 0.3555%。

## 4.5 管理人对宏观经济、证券市场及行业走势的简要展望

展望 2024 年，政府坚持稳中求进和高质量发展，经济预期仍将呈现复苏态势，货币政策继续配合财政发力，资金保持合理充裕，一季度政府债发行速度较慢，债券收益率可能延续下行趋势，潜在风险点有权益市场反弹带来的风险偏好提升和地方债发行提速导致的债券短期调整。上半年债市仍然存在机会，后续我们将密切关注财政及货币政策动向，把握市场调整带来的机会，同时严控各项风险。未来我们将力争在保证货币基金安全性、流动性充足的基础上，通过把握阶段性

资金面变化带来的投资机会，合理配置各类资产，匹配组合久期，努力提升组合收益。

#### 4.6 管理人内部有关本基金的监察稽核工作情况

本年度内，本基金管理人严格遵守《证券投资基金法》及配套法律法规，时刻以合规运作、防范风险为核心，以维护基金持有人利益为宗旨，保证基金合同得到严格履行。公司监察稽核部独立地开展工作，对基金运作进行事前、事中与事后的监督检查，发现问题及时提出改进建议并督促业务部门进行整改，同时定期向公司董事会和公司管理层出具监察稽核报告。

本年度内，为确保监管要求的有效实施，公司监察稽核部根据各项法律法规监管政策性要求以及公司内部控制执行情况，积极开展公司业务流程及风险梳理的工作，适时组织召开内部控制委员会会议，对各项监管要求进行解读，并对各业务部门业务流程及制度规范的调整进行深入探讨，加强对关键业务岗位合规传导及培训工作。

本年度内，监察稽核部以组合压力测试为主要方式，定期对投资组合的风险状况进行检测，对投资组合整体流动性情况进行分析，并适时召集各业务部门的沟通会议就各项可能面临的风险进行沟通、讨论，防范组合风险事件发生。

本基金管理人承诺将一如既往地本着诚实信用、勤勉尽责的原则，秉持风控优先、内控从严的理念，不断提高内部监察稽核工作的科学性和实效性、并完善内部控制体系，做好各项内控工作，努力防范和控制各种风险，确保基金资产的规范运作，充分保障基金持有人的合法权益。

#### 4.7 管理人对报告期内基金估值程序等事项的说明

本基金管理人严格按照企业会计准则、中国证监会相关规定和基金合同关于估值的约定，对基金持有的投资品种进行估值。基金托管人根据法律法规要求对基金管理公司采用的估值政策和程序进行核查，并对估值结果及净值计算进行复核。

根据相关法律法规，本基金管理人制订了健全、有效的估值政策和估值程序，设立了估值委员会，估值委员会是公司基金估值的主要决策机构，其主要职责是负责拟定公司的估值政策、估值方法及采用的估值程序和技术，对公司现有程序和技术进行复核和审阅，当发生了影响估值程序和技术的有效性及适用性的情况及时修订估值程序；估值委员会成员由基金事务部、投资、研究、交易等相关业务部门负责人以及基金事务部至少一名业务骨干共同组成，相关参与人员都具有丰富的证券行业工作经验，熟悉相关法规和估值方法，均具备估值业务所需的专业胜任能力。对于基金的估值政策和估值原则，公司已与基金托管人充分沟通，并达成一致意见。审计本基金的会计师事务所认可公司基金估值政策和程序的适当性。

本基金管理人已与中央国债登记结算有限责任公司及中证指数有限公司签署服务协议，由其按约定分别提供银行间同业市场及交易所交易的债券品种的估值数据以及流通受限股票的折扣



率。参与估值流程各方不存在任何重大利益冲突。

#### 4.8 管理人对报告期内基金利润分配情况的说明

根据相关法律法规和基金合同要求，本基金根据每日收益情况将当日收益全部分配，即当日收益分配比例为 100%。基金收益分配采用红利再投资分红方式，每日分配、按日支付，投资者可通过赎回基金份额方式获取现金红利收益。本报告期，本基金应分配利润 963,726,602.58 元，已分配利润 963,726,602.58 元。

#### 4.9 报告期内管理人对本基金持有人数或基金资产净值预警情形的说明

无。

## § 5 托管人报告

### 5.1 报告期内本基金托管人遵规守信情况声明

在托管本基金的过程中，本基金托管人中国农业银行股份有限公司严格遵守《中华人民共和国证券投资基金法》相关法律法规的规定以及基金合同、托管协议的约定，对本基金基金管理人——长信基金管理有限责任公司 2023 年 1 月 1 日至 2023 年 12 月 31 日基金的投资运作，进行了认真、独立的会计核算和必要的投资监督，认真履行了托管人的义务，没有从事任何损害基金份额持有人利益的行为。

### 5.2 托管人对报告期内本基金投资运作遵规守信、净值计算、利润分配等情况的说明

本托管人认为，长信基金管理有限责任公司在本基金的投资运作、基金资产净值的计算、基金份额申购赎回价格的计算、基金费用开支及利润分配等问题上，不存在损害基金份额持有人利益的行为；在报告期内，严格遵守了《中华人民共和国证券投资基金法》等有关法律法规，在各重要方面的运作严格按照基金合同的规定进行。

### 5.3 托管人对本年度报告中财务信息等内容的真实、准确和完整发表意见

本托管人认为，长信基金管理有限责任公司的信息披露事务符合《公开募集证券投资基金信息披露管理办法》及其他相关法律法规的规定，基金管理人所编制和披露的本基金年度报告中的财务指标、净值表现、收益分配情况、财务会计报告、投资组合报告等信息真实、准确、完整，未发现有损害基金持有人利益的行为。

## § 6 审计报告

### 6.1 审计报告基本信息

财务报表是否经过审计	是
审计意见类型	标准无保留意见

审计报告编号	安永华明（2024）审字第 70031471_B22 号
--------	------------------------------

## 6.2 审计报告的基本内容

审计报告标题	审计报告
审计报告收件人	长信利息收益开放式证券投资基金全体基金份额持有人
审计意见	<p>我们审计了长信利息收益开放式证券投资基金的财务报表，包括 2023 年 12 月 31 日的资产负债表，2023 年度的利润表、净资产变动表以及相关财务报表附注。</p> <p>我们认为，后附的长信利息收益开放式证券投资基金的财务报表在所有重大方面按照企业会计准则的规定编制，公允反映了长信利息收益开放式证券投资基金 2023 年 12 月 31 日的财务状况以及 2023 年度的经营成果和净资产变动情况。</p>
形成审计意见的基础	<p>我们按照中国注册会计师审计准则的规定执行了审计工作。审计报告的“注册会计师对财务报表审计的责任”部分进一步阐述了我们在这些准则下的责任。按照中国注册会计师职业道德守则，我们独立于长信利息收益开放式证券投资基金，并履行了职业道德方面的其他责任。我们相信，我们获取的审计证据是充分、适当的，为发表审计意见提供了基础。</p>
强调事项	-
其他事项	-
其他信息	<p>长信利息收益开放式证券投资基金管理层对其他信息负责。其他信息包括年度报告中涵盖的信息，但不包括财务报表和我们的审计报告。</p> <p>我们对财务报表发表的审计意见不涵盖其他信息，我们也不对其他信息发表任何形式的鉴证结论。</p> <p>结合我们对财务报表的审计，我们的责任是阅读其他信息，在此过程中，考虑其他信息是否与财务报表或我们在审计过程中了解到的情况存在重大不一致或者似乎存在重大错报。基于我们已执行的工作，如果我们确定其他信息存在重大错报，我们应当报告该事实。在这方面，我们无任何事项需要报告。</p>
管理层和治理层对财务报表的责任	<p>管理层负责按照企业会计准则的规定编制财务报表，使其实现公允反映，并设计、执行和维护必要的内部控制，以使财务报表不存在由于舞弊或错误导致的重大错报。</p> <p>在编制财务报表时，管理层负责评估长信利息收益开放式证券投资基金的持续经营能力，披露与持续经营相关的事项（如适用），并运用持续经营假设，除非计划进行清算、终止运营或别无其他现实的选择。</p> <p>治理层负责监督长信利息收益开放式证券投资基金的财务报告过程。</p>
注册会计师对财务报表审计的责任	<p>我们的目标是对财务报表整体是否不存在由于舞弊或错误导致的重大错报获取合理保证，并出具包含审计意见的审计报告。合理保证是高水平的保证，但并不能保证按照审计准则执行的审计在某一重大错报存在时总能发现。错报可能由于舞弊或错误导致，如果合理预期错报单独或汇总起来可能影</p>

	<p>响财务报表使用者依据财务报表作出的经济决策，则通常认为错报是重大的。</p> <p>在按照审计准则执行审计工作的过程中，我们运用职业判断，并保持职业怀疑。同时，我们也执行以下工作：</p> <p>(1) 识别和评估由于舞弊或错误导致的财务报表重大错报风险，设计和实施审计程序以应对这些风险，并获取充分、适当的审计证据，作为发表审计意见的基础。由于舞弊可能涉及串通、伪造、故意遗漏、虚假陈述或凌驾于内部控制之上，未能发现由于舞弊导致的重大错报的风险高于未能发现由于错误导致的重大错报的风险。</p> <p>(2) 了解与审计相关的内部控制，以设计恰当的审计程序，但目的并非对内部控制的有效性发表意见。</p> <p>(3) 评价管理层选用会计政策的恰当性和作出会计估计及相关披露的合理性。</p> <p>(4) 对管理层使用持续经营假设的恰当性得出结论。同时，根据获取的审计证据，就可能对长信利息收益开放式证券投资基金持续经营能力产生重大疑虑的事项或情况是否存在重大不确定性得出结论。如果我们得出结论认为存在重大不确定性，审计准则要求我们在审计报告中提请报表使用者注意财务报表中的相关披露；如果披露不充分，我们应当发表非无保留意见。我们的结论基于截至审计报告日可获得的信息。然而，未来的事项或情况可能导致长信利息收益开放式证券投资基金不能持续经营。</p> <p>(5) 评价财务报表的总体列报（包括披露）、结构和内容，并评价财务报表是否公允反映相关交易和事项。</p> <p>我们与治理层就计划的审计范围、时间安排和重大审计发现等事项进行沟通，包括沟通我们在审计中识别出的值得关注的内部控制缺陷。</p>
会计师事务所的名称	安永华明会计师事务所（特殊普通合伙）
注册会计师的姓名	王珊珊 骆文慧
会计师事务所的地址	北京市东城区东长安街1号东方广场安永大楼17层
审计报告日期	2024年3月27日

## § 7 年度财务报表

### 7.1 资产负债表

会计主体：长信利息收益开放式证券投资基金

报告截止日：2023年12月31日

单位：人民币元

资产	附注号	本期末 2023年12月31日	上年度末 2022年12月31日
<b>资产：</b>			
货币资金	7.4.7.1	34,214,954,624.06	26,840,331,878.66

结算备付金		2,476,942.26	3,074,465.86
存出保证金		439,388.58	319,742.84
交易性金融资产	7.4.7.2	20,815,192,138.16	16,280,933,470.41
其中：股票投资		-	-
基金投资		-	-
债券投资		20,815,192,138.16	16,280,933,470.41
资产支持证券投资		-	-
贵金属投资		-	-
其他投资		-	-
衍生金融资产	7.4.7.3	-	-
买入返售金融资产	7.4.7.4	2,423,170,755.06	2,884,784,105.20
债权投资	7.4.7.5	-	-
其中：债券投资		-	-
资产支持证券投资		-	-
其他投资		-	-
其他债权投资	7.4.7.6	-	-
其他权益工具投资	7.4.7.7	-	-
应收清算款		-	-
应收股利		-	-
应收申购款		-	300.00
递延所得税资产		-	-
其他资产	7.4.7.8	-	-
资产总计		57,456,233,848.12	46,009,443,962.97
<b>负债和净资产</b>	<b>附注号</b>	<b>本期末 2023年12月31日</b>	<b>上年度末 2022年12月31日</b>
<b>负 债：</b>			
短期借款		-	-
交易性金融负债		-	-
衍生金融负债	7.4.7.3	-	-
卖出回购金融资产款		1,223,206,178.89	3,874,533,203.71
应付清算款		1,647,319,037.16	10,157,816.44
应付赎回款		8,349.08	106,997.08
应付管理人报酬		15,348,228.84	11,865,887.97
应付托管费		3,720,782.72	2,876,578.90
应付销售服务费		11,555,730.63	8,598,187.77
应付投资顾问费		-	-
应交税费		18,123.91	69,575.93
应付利润		9,350,328.29	3,992,099.20
递延所得税负债		-	-
其他负债	7.4.7.9	780,395.44	816,087.17
负债合计		2,911,307,154.96	3,913,016,434.17
<b>净资产：</b>			
实收基金	7.4.7.10	54,544,926,693.16	42,096,427,528.80
未分配利润	7.4.7.12	-	-

净资产合计		54,544,926,693.16	42,096,427,528.80
负债和净资产总计		57,456,233,848.12	46,009,443,962.97

注：报告截止日 2023 年 12 月 31 日，长信利息收益货币 A 份额净值 1.0000 元，长信利息收益货币 B 份额净值 1.0000 元，长信利息收益货币基金份额总额为 54,544,926,693.16 份，其中长信利息收益货币 A 份额 54,229,437,736.35 份。长信利息收益货币 B 份额 315,488,956.81 份。

## 7.2 利润表

会计主体：长信利息收益开放式证券投资基金

本报告期：2023 年 1 月 1 日至 2023 年 12 月 31 日

单位：人民币元

项目	附注号	本期 2023 年 1 月 1 日至 2023 年 12 月 31 日	上年度可比期间 2022 年 1 月 1 日至 2022 年 12 月 31 日
<b>一、营业总收入</b>		1,379,457,470.21	1,003,359,061.12
1. 利息收入		948,061,572.80	606,846,483.05
其中：存款利息收入	7.4.7.13	872,949,056.80	541,592,323.74
债券利息收入		-	-
资产支持证券利息收入		-	-
买入返售金融资产收入		75,112,516.00	65,254,159.31
其他利息收入		-	-
2. 投资收益（损失以“-”填列）		431,395,897.41	396,512,578.07
其中：股票投资收益	7.4.7.14	-	-
基金投资收益		-	-
债券投资收益	7.4.7.15	431,395,897.41	396,512,578.07
资产支持证券投资	7.4.7.16	-	-
贵金属投资收益	7.4.7.17	-	-
衍生工具收益	7.4.7.18	-	-
股利收益	7.4.7.19	-	-
其他投资收益		-	-
3. 公允价值变动收益（损失以“-”号填列）	7.4.7.20	-	-
4. 汇兑收益（损失以“-”号填列）		-	-
5. 其他收入（损失以“-”号填列）	7.4.7.21	-	-
<b>减：二、营业总支出</b>		415,730,867.63	304,676,107.71
1. 管理人报酬	7.4.10.2.1	177,890,703.89	132,239,690.70
其中：暂估管理人报酬		-	-

2. 托管费	7.4.10.2.2	43,125,019.09	32,058,106.74
3. 销售服务费	7.4.10.2.3	133,696,889.45	95,600,088.69
4. 投资顾问费		-	-
5. 利息支出		60,563,583.93	44,414,832.76
其中：卖出回购金融资产支出		60,563,583.93	44,414,832.76
6. 信用减值损失	7.4.7.22	-	-
7. 税金及附加		61,679.11	39,633.45
8. 其他费用	7.4.7.23	392,992.16	323,755.37
<b>三、利润总额（亏损总额以“-”号填列）</b>		963,726,602.58	698,682,953.41
减：所得税费用		-	-
<b>四、净利润（净亏损以“-”号填列）</b>		963,726,602.58	698,682,953.41
<b>五、其他综合收益的税后净额</b>		-	-
<b>六、综合收益总额</b>		963,726,602.58	698,682,953.41

### 7.3 净资产变动表

会计主体：长信利息收益开放式证券投资基金

本报告期：2023 年 1 月 1 日至 2023 年 12 月 31 日

单位：人民币元

项目	本期 2023 年 1 月 1 日至 2023 年 12 月 31 日			
	实收基金	其他综合收益	未分配利润	净资产合计
一、上期期末净资产	42,096,427,528.80	-	-	42,096,427,528.80
二、本期期初净资产	42,096,427,528.80	-	-	42,096,427,528.80
三、本期增减变动额（减少以“-”号填列）	12,448,499,164.36	-	-	12,448,499,164.36
（一）、综合收益总额	-	-	963,726,602.58	963,726,602.58
（二）、本期基金份额交易产生的净资产变动数（净资产减少以“-”号填列）	12,448,499,164.36	-	-	12,448,499,164.36
其中：1. 基金申购款	532,684,036,109.51	-	-	532,684,036,109.51
2. 基金赎回款	-520,235,536,945.15	-	-	-520,235,536,945.1

				5
(三)、本期向基金份额持有人分配利润产生的净资产变动(净资产减少以“-”号填列)	-	-	-963,726,602.58	-963,726,602.58
四、本期期末净资产	54,544,926,693.16	-	-	54,544,926,693.16
项目	上年度可比期间 2022年1月1日至2022年12月31日			
	实收基金	其他综合收益	未分配利润	净资产合计
一、上期期末净资产	38,149,879,662.41	-	-	38,149,879,662.41
加：会计政策变更	-	-	-	-
二、本期期初净资产	38,149,879,662.41	-	-	38,149,879,662.41
三、本期增减变动额(减少以“-”号填列)	3,946,547,866.39	-	-	3,946,547,866.39
(一)、综合收益总额	-	-	698,682,953.41	698,682,953.41
(二)、本期基金份额交易产生的净资产变动数(净资产减少以“-”号填列)	3,946,547,866.39	-	-	3,946,547,866.39
其中：1. 基金申购款	374,558,440,324.26	-	-	374,558,440,324.26
2. 基金赎回款	-370,611,892,457.87	-	-	-370,611,892,457.87
(三)、本期向基金份额持有人分配利润产生的净资产变动(净资产减少以“-”号填列)	-	-	-698,682,953.41	-698,682,953.41
四、本期期末净资产	42,096,427,528.80	-	-	42,096,427,528.80

报表附注为财务报表的组成部分。

本报告 7.1 至 7.4 财务报表由下列负责人签署：

<u>刘元瑞</u>	<u>覃波</u>	<u>孙红辉</u>
基金管理人负责人	主管会计工作负责人	会计机构负责人

## 7.4 报表附注

### 7.4.1 基金基本情况

长信利息收益开放式证券投资基金（以下简称“本基金”），系经中国证券监督管理委员会（以下简称“中国证监会”）证监许可[2003]149号文《关于同意设立长信利息收益开放式证券投资基金的批复》的核准，由基金管理人长信基金管理有限责任公司向社会公开发行募集，基金合同于2004年3月19日正式生效，首次设立募集规模为7,042,630,886.94份基金份额。本基金为契约型开放式，存续期限不定。本基金的基金管理人为长信基金管理有限责任公司，直销渠道的注册登记机构为长信基金管理有限责任公司，非直销渠道的注册登记机构为中国证券登记结算有限责任公司，基金托管人为中国农业银行股份有限公司。

本基金自2010年11月25日起实行销售服务费分级收费方式，单个基金账户保留的本基金份额低于500万份的享受A级基金份额的收益，单个基金账户保留的本基金份额达到或超过500万份的享受B级基金份额的收益。两级基金份额单独设置基金代码，并单独公布每万份基金净收益和七日年化收益率。根据《长信基金管理有限责任公司关于长信利息收益开放式证券投资基金取消基金份额升降级业务的公告》，自2019年2月25日起取消长信利息收益开放式证券投资基金基金份额的升降级业务。单个交易账户保留的基金份额累计达到或超过500万份时，本基金的注册登记机构将不再把A类基金份额自动升级为B类基金份额；单个交易账户保留的基金份额低于500万份时，本基金的注册登记机构将不再把B类基金份额自动降级为A类基金份额。

本基金投资对象主要包括：现金；期限在1年以内（含1年）的银行存款、债券回购、中央银行票据、同业存单；剩余期限在397天以内（含397天）的债券、非金融企业债务融资工具、资产支持证券；中国证监会、中国人民银行认可的其他具有良好流动性的货币市场工具。

本基金业绩比较基准为：银行活期存款利率（税后）。

### 7.4.2 会计报表的编制基础

本财务报表系按照财政部颁布的《企业会计准则——基本准则》以及其后颁布及修订的具体会计准则、应用指南、解释以及《资产管理产品相关会计处理规定》和其他相关规定（统称“企业会计准则”）编制，同时，在信息披露和估值方面，也参考了中国证监会颁布的《中国证券监督管理委员会关于证券投资基金估值业务的指导意见》、《公开募集证券投资基金信息披露管理办



法》、《证券投资基金信息披露内容与格式准则》第 2 号《年度报告的内容与格式》、《证券投资基金信息披露编报规则》第 3 号《会计报表附注的编制及披露》、《证券投资基金信息披露编报规则》第 5 号《货币市场基金信息披露特别规定》、《证券投资基金信息披露 XBRL 模板第 3 号〈年度报告和中期报告〉》以及中国证监会和中国证券投资基金业协会颁布的其他相关规定。

本财务报表以本基金持续经营为基础列报。

#### 7.4.3 遵循企业会计准则及其他有关规定的声明

本财务报表符合企业会计准则的要求，真实、完整地反映了本基金于 2023 年 12 月 31 日的财务状况以及 2023 年度的经营成果和净资产变动情况。

#### 7.4.4 重要会计政策和会计估计

##### 7.4.4.1 会计年度

本基金会计年度采用公历年度，即每年自 1 月 1 日起至 12 月 31 日止。

##### 7.4.4.2 记账本位币

本基金记账本位币和编制本财务报表所采用的货币均为人民币。除有特别说明外，均以人民币元为单位表示。

##### 7.4.4.3 金融资产和金融负债的分类

金融工具是指形成本基金的金融资产（或负债），并形成其他单位的金融负债（或资产）或权益工具的合同。

###### (1) 金融资产分类

本基金的金融资产于初始确认时根据管理金融资产的业务模式和金融资产的合同现金流量特征分类为：以公允价值计量且其变动计入当期损益的金融资产、以摊余成本计量的金融资产；

###### (2) 金融负债分类

本基金的金融负债于初始确认时分类为：以公允价值计量且其变动计入当期损益的金融负债、以摊余成本计量的金融负债。

##### 7.4.4.4 金融资产和金融负债的初始确认、后续计量和终止确认

本基金于成为金融工具合同的一方时确认一项金融资产或金融负债。

划分为以公允价值计量且其变动计入当期损益的金融资产和金融负债，在初始确认时以公允价值计量；

划分为以摊余成本计量的金融资产和金融负债，按照取得时的公允价值作为初始确认金额，相关交易费用计入其初始确认金额；

对于以公允价值计量且其变动计入当期损益的金融资产，采用公允价值进行后续计量，所有

公允价值变动计入当期损益；

对于以摊余成本计量的金融资产，采用实际利率法确认利息收入，其终止确认、修改或减值产生的利得或损失，均计入当期损益；

本基金以预期信用损失为基础，对以摊余成本计量的金融资产进行减值处理并确认损失准备。对于不含重大融资成分的应收款项，本基金运用简化计量方法，按照相当于整个存续期内的预期信用损失金额计量损失准备。除上述采用简化计量方法以外的金融资产，本基金在每个估值日评估其信用风险自初始确认后是否已经显著增加，如果信用风险自初始确认后未显著增加，处于第一阶段，本基金按照相当于未来 12 个月内预期信用损失的金额计量损失准备，并按照账面余额和实际利率计算利息收入；如果信用风险自初始确认后已显著增加但尚未发生信用减值的，处于第二阶段，本基金按照相当于整个存续期内预期信用损失的金额计量损失准备，并按照账面余额和实际利率计算利息收入；如果初始确认后发生信用减值的，处于第三阶段，本基金按照相当于整个存续期内预期信用损失的金额计量损失准备，并按照摊余成本和实际利率计算利息收入；

本基金在每个估值日评估相关金融工具的信用风险自初始确认后是否已显著增加。本基金以单项金融工具或者具有相似信用风险特征的金融工具组合为基础，通过比较金融工具在估值日发生违约的风险与在初始确认日发生违约的风险，以确定金融工具预计存续期内发生违约风险的变化情况；

本基金计量金融工具预期信用损失的方法反映的因素包括：通过评价一系列可能的结果而确定的无偏概率加权平均金额、货币时间价值，以及在估值日无须付出不必要的额外成本或努力即可获得的有关过去事项、当前状况以及未来经济状况预测的合理且有依据的信息；

当对金融资产预期未来现金流量具有不利影响的一项或多项事件发生时，该金融资产成为已发生信用减值的金融资产；

当本基金不再合理预期能够全部或部分收回金融资产合同现金流量时，本基金直接减记该金融资产的账面余额；

当收取该金融资产现金流量的合同权利终止，或该收取金融资产现金流量的权利已转移，且符合金融资产转移的终止确认条件的，金融资产将终止确认；

本基金已将金融资产所有权上几乎所有的风险和报酬转移给转入方的，终止确认该金融资产；保留了金融资产所有权上几乎所有的风险和报酬的，不终止确认该金融资产；本基金既没有转移也没有保留金融资产所有权上几乎所有的风险和报酬的，分别下列情况处理：放弃了对该金融资产控制的，终止确认该金融资产并确认产生的资产和负债；未放弃对该金融资产控制的，按照其继续涉入所转移金融资产的程度确认有关金融资产，并相应确认有关负债。

对于以公允价值计量且其变动计入当期损益的金融负债，按照公允价值进行后续计量，所有公允价值变动均计入当期损益。对于以摊余成本计量的金融负债，采用实际利率法，按照摊余成本进行后续计量。如果金融负债的责任已履行、撤销或届满，则对金融负债进行终止确认。

#### 7.4.4.5 金融资产和金融负债的估值原则

公允价值，是指市场参与者在计量日发生的有序交易中，出售一项资产所能收到或者转移一项负债所需支付的价格。以公允价值计量或披露的资产和负债，根据对公允价值计量整体而言具有重要意义的最低层次输入值，确定所属的公允价值层次：第一层次输入值，在计量日能够取得的相同资产或负债在活跃市场上未经调整的报价；第二层次输入值，除第一层次输入值外相关资产或负债直接或间接可观察的输入值；第三层次输入值，相关资产或负债的不可观察输入值。

本基金采用影子定价和偏离度控制确定金融资产的公允价值，即按实际利率法计算金融资产的账面价值，同时为了避免按实际利率法计算的基金资产净值与按其他可参考公允价值指标计算的基金资产净值发生重大偏离，从而对基金份额持有人的利益产生稀释和不公平的结果，基金管理人于每一估值日，采用其他可参考公允价值指标，对基金持有的估值对象进行重新评估，即“影子定价”。当按实际利率法计算确定的基金资产净值与影子定价确定的基金资产净值产生重大偏离，基金管理人应根据相关法律法规采取相应措施，使基金资产净值更能公允地反映基金资产价值。

如有确凿证据表明按上述方法进行估值不能客观反映其公允价值的，基金管理人可根据具体情况与基金托管人商定后，按最能反映公允价值的方法估值；

如有新增事项，按国家最新规定估值。

#### 7.4.4.6 金融资产和金融负债的抵销

当本基金具有抵销已确认金融资产和金融负债的法定权利，且该种法定权利现在是可执行的，同时本基金计划以净额结算或同时变现该金融资产和清偿该金融负债时，金融资产和金融负债以相互抵销后的金额在资产负债表内列示。除此以外，金融资产和金融负债在资产负债表内分别列示，不予相互抵销。

#### 7.4.4.7 实收基金

实收基金为对外发行的基金份额总额所对应的金额。由于申购和赎回引起的实收基金变动分别于基金申购确认日及基金赎回确认日确认。上述申购和赎回分别包括基金转换所引起的转入基金的实收基金增加和转出基金的实收基金减少。

#### 7.4.4.8 收入/(损失)的确认和计量

(1) 存款利息收入按存款的本金与适用的实际利率逐日计提的金额入账。若提前支取定期存

款，按协议规定的利率及持有期重新计算存款利息收入，并根据提前支取所实际收到的利息收入与账面已确认的利息收入的差额确认利息损失，列入利息收入减项，存款利息收入以净额列示。

另外，根据中国证监会令第 120 号《货币市场基金监督管理办法》的规定，如果出现因提前支取而导致的利息损失的情形，基金管理人应当使用风险准备金予以弥补，风险准备金不足的，应当使用固有资金予以弥补；

(2) 债券投资和资产支持证券投资按实际利率法计算的利息扣除在适用情况下的相关税费后的净额计入投资收益，在债券投资和资产支持证券投资的实际持有期内逐日计提；处置债券投资和资产支持证券投资的收益于成交日确认，并按成交金额与其账面价值的差额入账；

(3) 买入返售金融资产收入，按实际利率法确认利息收入，在回购期内逐日计提；

(4) 其他收入在本基金履行了基金合同中的履约义务，即在客户取得服务控制权时确认收入。

#### 7.4.4.9 费用的确认和计量

本基金的管理人报酬和托管费等费用按照权责发生制原则，在本基金接受相关服务的期间计入当期损益。

以摊余成本计量的金融负债在持有期间确认的利息支出按实际利率法计算，实际利率法与直线法差异较小的则按直线法计算。

#### 7.4.4.10 基金的收益分配政策

(1) 本基金的每份基金份额享有同等分配权；

(2) 基金收益分配采用红利再投资分红方式，投资者可通过赎回基金份额方式获取现金红利收益；

(3) “每日分配、按日支付”。本基金从 2016 年 1 月 1 日起，收益分配由以前的“每日分配、按月结转”调整为“每日分配、按日支付”。因 2016 年 1 月 1 日至 1 月 3 日为法定节假日，该节假日收益并入前一交易日 2015 年 12 月 31 日予以分配。本基金根据每日基金收益情况，以基金净收益为基准，为投资人每日计算当日收益并分配，且每日进行支付。投资人当日收益分配的计算保留到小数点后 2 位，小数点后第 3 位按去尾原则处理（因去尾形成的余额进行再次分配，直到分完为止）；

(4) 当日申购的基金份额自下一个工作日起，享有基金的分配权益；当日赎回的基金份额自下一工作日起，不享有基金的分配权益；

(5) 在符合法律法规的前提下，本基金根据每日收益情况将当日收益全部分配，即当日收益分配比例为 100%。如当日收益为正，则相应增加基金份额；如当日收益为负，则不进行收益分配并相应减少基金份额，保持基金份额净值为 1 元；

(6)在不影响投资者利益情况下，基金管理人可酌情调整基金收益分配方式，此项调整不需要基金份额持有人大会决议通过。

(7)法律、法规或监管机构另有规定的从其规定。

#### 7.4.4.11 分部报告

经营分部是指本基金内同时满足下列条件的组成部分：

- (1) 该组成部分能够在日常活动中产生收入、发生费用；
- (2) 能够定期评价该组成部分的经营成果，以决定向其配置资源、评价其业绩；
- (3) 能够取得该组成部分的财务状况、经营成果和现金流量等有关会计信息。

如果两个或多个经营分部具有相似的经济特征，并且满足一定条件的，则合并为一个经营分部。

本基金目前以一个经营分部运作，不需要进行分部报告的披露。

#### 7.4.4.12 其他重要的会计政策和会计估计

本基金本报告期无其他重要的会计政策和会计估计。

#### 7.4.5 会计政策和会计估计变更以及差错更正的说明

##### 7.4.5.1 会计政策变更的说明

本基金本报告期无会计政策变更。

##### 7.4.5.2 会计估计变更的说明

本基金本报告期无会计估计变更。

##### 7.4.5.3 差错更正的说明

本基金本报告期无重大会计差错的内容和更正金额。

#### 7.4.6 税项

##### 7.4.6.1 增值税

根据财政部、国家税务总局财税[2016]36号文《关于全面推开营业税改增值税试点的通知》的规定，经国务院批准，自2016年5月1日起在全国范围内全面推开营业税改征增值税试点，金融业纳入试点范围，由缴纳营业税改为缴纳增值税。对证券投资基金（封闭式证券投资基金，开放式证券投资基金）管理人运用基金买卖股票、债券的转让收入免征增值税；国债、地方政府债利息收入以及金融同业往来利息收入免征增值税；存款利息收入不征收增值税；

根据财政部、国家税务总局财税[2016]46号文《关于进一步明确全面推开营改增试点金融业有关政策的通知》的规定，金融机构开展的质押式买入返售金融商品业务及持有政策性金融债券取得的利息收入属于金融同业往来利息收入；

根据财政部、国家税务总局财税[2016]70 号文《关于金融机构同业往来等增值税政策的补充通知》的规定，金融机构开展的买断式买入返售金融商品业务、同业存款、同业存单以及持有金融债券取得的利息收入属于金融同业往来利息收入；

根据财政部、国家税务总局财税[2016]140 号文《关于明确金融、房地产开发、教育辅助服务等增值税政策的通知》的规定，本基金运营过程中发生的增值税应税行为，以本基金的基金管理人为增值税纳税人；

根据财政部、国家税务总局财税[2017]56 号文《关于资管产品增值税有关问题的通知》的规定，证券投资基金的基金管理人运营证券投资基金过程中发生的增值税应税行为，暂适用简易计税方法，按照 3% 的征收率缴纳增值税。对证券投资基金在 2018 年 1 月 1 日前运营过程中发生的增值税应税行为，未缴纳增值税的，不再缴纳；已缴纳增值税的，已纳税额从证券投资基金的基金管理人以后月份的增值税应纳税额中抵减。增值税应税行为的销售额根据财政部、国家税务总局财税[2017]90 号文《关于租入固定资产进项税额抵扣等增值税政策的通知》的规定确定。

#### **7.4.6.2 城市维护建设税、教育费附加、地方教育附加**

根据《中华人民共和国城市维护建设税法》、《征收教育费附加的暂行规定（2011 年修订）》及相关地方教育附加的征收规定，凡缴纳消费税、增值税、营业税的单位和个人，都应当依照规定缴纳城市维护建设税、教育费附加（除按照相关规定缴纳农村教育事业费附加的单位外）及地方教育费附加。

#### **7.4.6.3 企业所得税**

根据财政部、国家税务总局财税[2004]78 号文《关于证券投资基金税收政策的通知》的规定，自 2004 年 1 月 1 日起，对证券投资基金（封闭式证券投资基金，开放式证券投资基金）管理人运用基金买卖股票、债券的差价收入，继续免征企业所得税；

根据财政部、国家税务总局财税[2008]1 号文《关于企业所得税若干优惠政策的通知》的规定，对证券投资基金从证券市场中取得的收入，包括买卖股票、债券的差价收入，股权的股息、红利收入，债券的利息收入及其他收入，暂不征收企业所得税。

#### **7.4.6.4 个人所得税**

根据财政部、国家税务总局财税[2008]132 号文《财政部、国家税务总局关于储蓄存款利息所得有关个人所得税政策的通知》的规定，自 2008 年 10 月 9 日起，对储蓄存款利息所得暂免征收个人所得税。

## 7.4.7 重要财务报表项目的说明

## 7.4.7.1 货币资金

单位：人民币元

项目	本期末 2023 年 12 月 31 日	上年度末 2022 年 12 月 31 日
活期存款	9,069,790,349.26	4,438,126.09
等于：本金	9,062,575,878.32	3,527,994.91
加：应计利息	7,214,470.94	910,131.18
减：坏账准备	-	-
定期存款	25,145,164,274.80	26,835,893,752.57
等于：本金	25,050,000,000.00	26,700,000,000.00
加：应计利息	95,164,274.80	135,893,752.57
减：坏账准备	-	-
其中：存款期限 1 个月以内	-	-
存款期限 1-3 个月	-	2,505,424,999.78
存款期限 3 个月以上	25,145,164,274.80	24,330,468,752.79
其他存款	-	-
等于：本金	-	-
加：应计利息	-	-
减：坏账准备	-	-
合计	34,214,954,624.06	26,840,331,878.66

## 7.4.7.2 交易性金融资产

单位：人民币元

项目		本期末 2023 年 12 月 31 日			
		按实际利率计算的账面价值	影子定价	偏离金额	偏离度 (%)
债券	交易所市场	1,092,847,163.46	1,090,304,830.97	-2,542,332.49	-0.0047
	银行间市场	19,722,344,974.70	19,740,166,305.71	17,821,331.01	0.0327
	合计	20,815,192,138.16	20,830,471,136.68	15,278,998.52	0.0280
资产支持证券		-	-	-	-
合计		20,815,192,138.16	20,830,471,136.68	15,278,998.52	0.0280
项目		上年度末 2022 年 12 月 31 日			
		按实际利率计算的账面价值	影子定价	偏离金额	偏离度 (%)
债券	交易所市场	440,534,203.88	439,525,900.84	-1,008,303.04	-0.0024
	银行间市场	15,840,399,266.53	15,842,556,214.25	2,156,947.72	0.0051
	合计	16,280,933,470.41	16,282,082,115.09	1,148,644.68	0.0027
资产支持证券		-	-	-	-
合计		16,280,933,470.41	16,282,082,115.09	1,148,644.68	0.0027

注：1. 偏离金额=影子定价-摊余成本；

2. 偏离度=偏离金额/摊余成本法确定的基金资产净值。

#### 7.4.7.3 衍生金融资产/负债

##### 7.4.7.3.1 衍生金融资产/负债期末余额

本基金本报告期末及上年度末均未持有衍生金融资产/负债。

#### 7.4.7.4 买入返售金融资产

##### 7.4.7.4.1 各项买入返售金融资产期末余额

单位：人民币元

项目	本期末 2023年12月31日	
	账面余额	其中：买断式逆回购
交易所市场	1,500,000,000.00	-
银行间市场	923,170,755.06	-
合计	2,423,170,755.06	-
项目	上年度末 2022年12月31日	
	账面余额	其中：买断式逆回购
交易所市场	-	-
银行间市场	2,884,784,105.20	-
合计	2,884,784,105.20	-

##### 7.4.7.4.2 期末买断式逆回购交易中取得的债券

本基金本报告期末及上年度末均无买断式逆回购交易中取得的债券。

#### 7.4.7.5 债权投资

##### 7.4.7.5.1 债权投资情况

本基金本报告期末及上年度末均无债权投资。

#### 7.4.7.6 其他债权投资

##### 7.4.7.6.1 其他债权投资情况

本基金本报告期末及上年度末均无其他债权投资。

#### 7.4.7.7 其他权益工具投资

##### 7.4.7.7.1 其他权益工具投资情况

本基金本报告期末及上年度末均无其他权益工具投资。

#### 7.4.7.8 其他资产

本基金本报告期末及上年度末均未持有其他资产。



## 7.4.7.9 其他负债

单位：人民币元

项目	本期末 2023 年 12 月 31 日	上年度末 2022 年 12 月 31 日
应付券商交易单元保证金	-	-
应付赎回费	-	-
应付证券出借违约金	-	-
应付交易费用	341,095.44	376,787.17
其中：交易所市场	-	-
银行间市场	341,095.44	376,787.17
应付利息	-	-
预提账户维护费	9,300.00	9,300.00
预提审计费	70,000.00	70,000.00
预提信息披露费	360,000.00	360,000.00
合计	780,395.44	816,087.17

## 7.4.7.10 实收基金

金额单位：人民币元

## 长信利息收益货币 A

项目	本期 2023 年 1 月 1 日至 2023 年 12 月 31 日	
	基金份额（份）	账面金额
上年度末	40,790,970,972.33	40,790,970,972.33
本期申购	532,479,981,058.36	532,479,981,058.36
本期赎回（以“-”号填列）	-519,041,514,294.34	-519,041,514,294.34
基金拆分/份额折算前	-	-
基金拆分/份额折算调整	-	-
本期申购	-	-
本期赎回（以“-”号填列）	-	-
本期末	54,229,437,736.35	54,229,437,736.35

## 长信利息收益货币 B

项目	本期 2023 年 1 月 1 日至 2023 年 12 月 31 日	
	基金份额（份）	账面金额
上年度末	1,305,456,556.47	1,305,456,556.47
本期申购	204,055,051.15	204,055,051.15
本期赎回（以“-”号填列）	-1,194,022,650.81	-1,194,022,650.81
基金拆分/份额折算前	-	-
基金拆分/份额折算调整	-	-
本期申购	-	-
本期赎回（以“-”号填列）	-	-
本期末	315,488,956.81	315,488,956.81

注：申购含红利再投、转换入份额，赎回含转换出份额。

## 7.4.7.11 其他综合收益

本基金本报告期及上年度可比期间均无其他综合收益。

## 7.4.7.12 未分配利润

单位：人民币元

长信利息收益货币 A

项目	已实现部分	未实现部分	未分配利润合计
上年度末	-	-	-
本期期初	-	-	-
本期利润	954,682,036.14	-	954,682,036.14
本期基金份额交易产生的变动数	-	-	-
其中：基金申购款	-	-	-
基金赎回款	-	-	-
本期已分配利润	-954,682,036.14	-	-954,682,036.14
本期末	-	-	-

长信利息收益货币 B

项目	已实现部分	未实现部分	未分配利润合计
上年度末	-	-	-
本期期初	-	-	-
本期利润	9,044,566.44	-	9,044,566.44
本期基金份额交易产生的变动数	-	-	-
其中：基金申购款	-	-	-
基金赎回款	-	-	-
本期已分配利润	-9,044,566.44	-	-9,044,566.44
本期末	-	-	-

## 7.4.7.13 存款利息收入

单位：人民币元

项目	本期	上年度可比期间
	2023年1月1日至2023年12月31日	2022年1月1日至2022年12月31日
活期存款利息收入	122,888,420.04	118,262,319.04
定期存款利息收入	749,700,675.00	423,246,226.97
其他存款利息收入	-	-
结算备付金利息收入	352,853.45	78,585.21
其他	7,108.31	5,192.52
合计	872,949,056.80	541,592,323.74

注：其他为保证金利息收入。

#### 7.4.7.14 股票投资收益

##### 7.4.7.14.1 股票投资收益——买卖股票差价收入

本基金本报告期及上年度可比期间均无股票投资收益。

#### 7.4.7.15 债券投资收益

##### 7.4.7.15.1 债券投资收益项目构成

单位：人民币元

项目	本期 2023年1月1日至2023年 12月31日	上年度可比期间 2022年1月1日至2022年12 月31日
债券投资收益——利息收入	385,470,795.64	396,616,498.84
债券投资收益——买卖债券（债转股及债券到期兑付）差价收入	45,925,101.77	-103,920.77
债券投资收益——赎回差价收入	-	-
债券投资收益——申购差价收入	-	-
合计	431,395,897.41	396,512,578.07

##### 7.4.7.15.2 债券投资收益——买卖债券差价收入

单位：人民币元

项目	本期 2023年1月1日至2023年12月 31日	上年度可比期间 2022年1月1日至2022年12 月31日
卖出债券（债转股及债券到期兑付）成交总额	79,152,888,939.67	38,319,502,721.36
减：卖出债券（债转股及债券到期兑付）成本总额	78,671,720,849.33	38,143,029,443.77
减：应计利息总额	435,242,988.57	176,577,198.36
减：交易费用	-	-
买卖债券差价收入	45,925,101.77	-103,920.77

##### 7.4.7.15.3 债券投资收益——赎回差价收入

本基金本报告期及上年度可比期间均无债券投资赎回差价收入。

##### 7.4.7.15.4 债券投资收益——申购差价收入

本基金本报告期及上年度可比期间均无债券投资申购差价收入。

#### 7.4.7.16 资产支持证券投资收益

##### 7.4.7.16.1 资产支持证券投资收益项目构成

本基金本报告期及上年度可比期间均无资产支持证券投资收益。

#### 7.4.7.17 贵金属投资收益

##### 7.4.7.17.1 贵金属投资收益项目构成

本基金本报告期及上年度可比期间均无贵金属投资收益。

#### 7.4.7.18 衍生工具收益

##### 7.4.7.18.1 衍生工具收益——买卖权证差价收入

本基金本报告期及上年度可比期间均无衍生工具收益。

##### 7.4.7.18.2 衍生工具收益——其他投资收益

本基金本报告期及上年度可比期间均无衍生工具收益。

#### 7.4.7.19 股利收益

本基金本报告期及上年度可比期间均无股利收益。

#### 7.4.7.20 公允价值变动收益

本基金本报告期及上年度可比期间均无公允价值变动收益。

#### 7.4.7.21 其他收入

本基金本报告期及上年度可比期间无其他收入。

#### 7.4.7.22 信用减值损失

本基金本报告期及上年度可比期间无信用减值损失。

#### 7.4.7.23 其他费用

单位：人民币元

项目	本期	上年度可比期间
	2023年1月1日至2023年12月31日	2022年1月1日至2022年12月31日
审计费用	70,000.00	70,000.00
信息披露费	120,000.00	120,000.00
证券出借违约金	-	-
账户维护费	37,200.00	36,760.00
其他费用	165,792.16	96,995.37
合计	392,992.16	323,755.37

注：其他费用为银行汇划手续费等其他费用。

#### 7.4.8 或有事项、资产负债表日后事项的说明

##### 7.4.8.1 或有事项

截至资产负债表日，本基金无需要说明的重大或有事项。

##### 7.4.8.2 资产负债表日后事项

截至本财务报告批准报出日，本基金无需要披露的资产负债表日后事项。

### 7.4.9 关联方关系

关联方名称	与本基金的关系
长信基金管理有限责任公司(以下简称“长信基金”)	基金管理人、注册登记机构、基金销售机构
中国农业银行股份有限公司(以下简称“农业银行”)	基金托管人、基金销售机构
长江证券股份有限公司(以下简称“长江证券”)	基金管理人的股东、基金销售机构
上海海欣集团股份有限公司(以下简称“海欣集团”)	基金管理人的股东
武汉钢铁有限公司(以下简称“武钢有限”)	基金管理人的股东
上海彤胜投资管理中心(有限合伙)(以下简称“彤胜投资”)	基金管理人的股东
上海彤骏投资管理中心(有限合伙)(以下简称“彤骏投资”)	基金管理人的股东
上海长江财富资产管理有限公司(以下简称“长江财富”)	基金管理人的子公司
长江期货股份有限公司(以下简称“长江期货”)	基金管理人的股东的子公司、基金销售机构

注：以下关联交易均在正常业务范围内按一般商业条款订立。

### 7.4.10 本报告期及上年度可比期间的关联方交易

#### 7.4.10.1 通过关联方交易单元进行的交易

##### 7.4.10.1.1 股票交易

本基金本报告期及上年度可比期间均没有通过关联方交易单元进行的股票交易。

##### 7.4.10.1.2 债券交易

金额单位：人民币元

关联方名称	本期 2023年1月1日至2023年12月31日		上年度可比期间 2022年1月1日至2022年12月31日	
	成交金额	占当期债券 成交总额的比例 (%)	成交金额	占当期债券 成交总额的比例 (%)
长江证券	4,749,356,400.00	75.76	872,472,900.00	100.00

##### 7.4.10.1.3 债券回购交易

金额单位：人民币元

关联方名称	本期 2023年1月1日至2023年12月31日		上年度可比期间 2022年1月1日至2022年12月31日	
	成交金额	占当期债券回购 成交总额的比例 (%)	成交金额	占当期债券回购 成交总额的比例 (%)
长江证券	55,245,009,000.00	93.22	9,884,424,000.00	100.00

##### 7.4.10.1.4 权证交易

本基金本报告期及上年度可比期间均未通过关联方交易单元进行权证交易。

#### 7.4.10.1.5 应支付关联方的佣金

本基金本报告期内及上年度可比期间无应支付关联方的佣金。

#### 7.4.10.2 关联方报酬

##### 7.4.10.2.1 基金管理费

单位：人民币元

项目	本期	上年度可比期间
	2023年1月1日至2023年12月31日	2022年1月1日至2022年12月31日
当期发生的基金应支付的管理费	177,890,703.89	132,239,690.70
其中：应支付销售机构的客户维护费	88,270,714.93	63,301,690.89
应支付基金管理人的净管理费	89,619,988.96	68,937,999.81

注：支付基金管理人长信基金管理有限责任公司的基金管理人报酬按前一日基金资产净值 0.33% 的年费率计提，逐日累计至每月月底，按月支付。

计算公式为：日基金管理费=前一日基金资产净值×0.33%/当年天数

##### 7.4.10.2.2 基金托管费

单位：人民币元

项目	本期	上年度可比期间
	2023年1月1日至2023年12月31日	2022年1月1日至2022年12月31日
当期发生的基金应支付的托管费	43,125,019.09	32,058,106.74

注：支付基金托管人农业银行的基金托管费按前一日基金资产净值 0.08% 的年费率计提。

计算方法如下：

$H = E \times \text{基金托管费率} / \text{当年天数}$

H 为每日应计提的基金托管费

E 为前一日的基金资产净值

基金托管费每日计提，逐日累计至每月月末，按月支付。

##### 7.4.10.2.3 销售服务费

单位：人民币元

获得销售服务费的各关联方名称	本期		
	2023年1月1日至2023年12月31日		
	当期发生的基金应支付的销售服务费		
	长信利息收益货币 A	长信利息收益货币 B	合计
长信基金	77,199.82	19,351.80	96,551.62
农业银行	166,711.68	1,025.24	167,736.92

长江证券	1,872.70	24,110.70	25,983.40
合计	245,784.20	44,487.74	290,271.94
获得销售服务费的各关联方 名称	上年度可比期间 2022年1月1日至2022年12月31日		
	当期发生的基金应支付的销售服务费		
	长信利息收益货币 A	长信利息收益货币 B	合计
长信基金	119,618.04	135,685.72	255,303.76
农业银行	174,587.75	1,005.45	175,593.20
长江证券	3,295.53	23,667.62	26,963.15
合计	297,501.32	160,358.79	457,860.11

注：本基金 A 级的基金销售服务费按前一日 A 级基金资产净值的 0.25% 的年费率计提，本基金 B 级的基金销售服务费按前一日 B 级基金资产净值的 0.01% 的年费率计提。计算方法如下：

$$H = E \times \text{该级基金份额的销售服务费年费率} / \text{当年天数}$$

H 为该级基金份额每日应计提的销售服务费；

E 为该级基金份额前一日基金资产净值。

基金销售服务费每日计提，逐日累计至每月月末，按月支付。

#### 7.4.10.3 与关联方进行银行间同业市场的债券(含回购)交易

单位：人民币元

本期 2023年1月1日至2023年12月31日						
银行间市场交易的 各关联方名称	债券交易金额		基金逆回购		基金正回购	
	基金买入	基金卖出	交易金额	利息收入	交易金额	利息支出
农业银行	204,028,186.30	-	-	-	45,527,387,000.00	2,805,296.91
上年度可比期间 2022年1月1日至2022年12月31日						
银行间市场交易的 各关联方名称	债券交易金额		基金逆回购		基金正回购	
	基金买入	基金卖出	交易金额	利息收入	交易金额	利息支出
农业银行	-	-	-	-	209,719,571,000.00	12,663,511.55

#### 7.4.10.4 报告期内转融通证券出借业务发生重大关联交易事项的说明

##### 7.4.10.4.1 与关联方通过约定申报方式进行的适用固定期限费率的证券出借业务的情况

本基金本报告期内及上年度可比期间无与关联方通过约定申报方式进行的适用固定期限费率的证券出借业务的情况。

#### 7.4.10.4.2 与关联方通过约定申报方式进行的适用市场化期限费率的证券出借业务的情况

本基金本报告期内及上年度可比期间无与关联方通过约定申报方式进行的适用市场化期限费率的证券出借业务的情况。

#### 7.4.10.5 各关联方投资本基金的情况

##### 7.4.10.5.1 报告期内基金管理人运用固有资金投资本基金的情况

份额单位：份

项目	本期 2023 年 1 月 1 日至 2023 年 12 月 31 日	
	长信利息收益货币 A	长信利息收益货币 B
基金合同生效日（2004 年 3 月 19 日）持有的基金份额	-	-
报告期初持有的基金份额	-	258,617,606.13
报告期间申购/买入总份额	-	5,291,219.52
报告期间因拆分变动份额	-	0.00
减：报告期间赎回/卖出总份额	-	0.00
报告期末持有的基金份额	-	263,908,825.65
报告期末持有的基金份额占基金总份额比例	-	0.48%
项目	上年度可比期间 2022 年 1 月 1 日至 2022 年 12 月 31 日	
	长信利息收益货币 A	长信利息收益货币 B
基金合同生效日（2004 年 3 月 19 日）持有的基金份额	-	-
报告期初持有的基金份额	-	253,554,433.81
报告期间申购/买入总份额	-	5,063,172.32
报告期间因拆分变动份额	-	-
减：报告期间赎回/卖出总份额	-	-
报告期末持有的基金份额	-	258,617,606.13
报告期末持有的基金份额占基金总份额比例	-	0.61%

注：1、期间申购总份额包括当期收益转份额部分；

2、报告期末持有基金份额中 202,593,102.37 份为本基金管理人风险准备金投资；

3、基金管理人运用固有资金投资本基金费率按本基金招募说明书公布的费率执行。



**7.4.10.5.2 报告期末除基金管理人之外的其他关联方投资本基金的情况**

除基金管理人之外的其他关联方在本年末及上年度末均未持有本基金。

**7.4.10.6 由关联方保管的银行存款余额及当期产生的利息收入**

单位：人民币元

关联方名称	本期 2023年1月1日至2023年12月31日		上年度可比期间 2022年1月1日至2022年12月31日	
	期末余额	当期利息收入	期末余额	当期利息收入
农业银行	9,069,790,349.26	154,039,183.93	4,438,126.09	118,262,319.04

注：本基金用于证券交易结算的资金通过本基金托管人的基金托管结算资金专用存款账户转存于中国证券登记结算有限责任公司，按银行同业利率计息。于2023年12月31日的相关余额在资产负债表中的“结算备付金”科目中单独列示（2022年12月31日：同）。

**7.4.10.7 本基金在承销期内参与关联方承销证券的情况**

本基金在本报告期及上年度可比期间均未在承销期内购入过由关联方承销的证券。

**7.4.10.8 其他关联交易事项的说明**

本基金本报告期内及上年度可比期间无其他关联交易事项。

**7.4.11 利润分配情况**

单位：人民币元

长信利息收益货币 A				
已按再投资形式转 实收基金	直接通过应付 赎回款转出金额	应付利润 本年变动	本期利润分配合 计	备注
949,236,242.98	7,413.87	5,438,379.29	954,682,036.14	-
长信利息收益货币 B				
已按再投资形式转 实收基金	直接通过应付 赎回款转出金额	应付利润 本年变动	本期利润分配合 计	备注
9,055,051.15	69,665.49	-80,150.20	9,044,566.44	-

**7.4.12 期末（2023年12月31日）本基金持有的流通受限证券****7.4.12.1 因认购新发/增发证券而于期末持有的流通受限证券**

本基金本报告期末未因认购新发/增发证券而持有流通受限的证券。

**7.4.12.2 期末持有的暂时停牌等流通受限股票**

本基金本报告期末未持有暂时停牌等流通受限股票。

**7.4.12.3 期末债券正回购交易中作为抵押的债券****7.4.12.3.1 银行间市场债券正回购**

截至本报告期末2023年12月31日止，本基金从事银行间市场债券正回购交易形成的卖出回购证券款余额1,223,206,178.89元，是以如下债券作为质押：

金额单位：人民币元

债券代码	债券名称	回购到期日	期末估值单价	数量（张）	期末估值总额
112370592	23 广州农村 商业银行 CD131	2024 年 1 月 2 日	99.07	1,151,000	114,028,723.13
112389041	23 广州农村 商业银行 CD121	2024 年 1 月 2 日	99.19	2,000,000	198,372,828.67
190208	19 国开 08	2024 年 1 月 2 日	102.34	1,000,000	102,339,635.05
190305	19 进出 05	2024 年 1 月 2 日	102.99	500,000	51,493,486.99
210402	21 农发 02	2024 年 1 月 2 日	102.78	766,000	78,726,592.98
230201	23 国开 01	2024 年 1 月 2 日	102.03	3,700,000	377,509,101.22
230301	23 进出 01	2024 年 1 月 2 日	101.99	3,700,000	377,360,731.38
合计				12,817,000	1,299,831,099.42

#### 7.4.12.3.2 交易所市场债券正回购

本基金本报告期末无因交易所市场债券正回购交易而抵押的债券。

#### 7.4.12.4 期末参与转融通证券出借业务的证券

本基金本报告期末无参与转融通证券出借业务的融出证券。

### 7.4.13 金融工具风险及管理

#### 7.4.13.1 风险管理政策和组织架构

本基金在日常活动中面临各种金融工具的风险，主要包括：信用风险、流动性风险和市场风险。

本基金在下文主要论述上述风险敞口及其形成原因、风险管理目标、政策和过程以及计量风险的方法等。

本基金的基金管理人从事风险管理的目标是使本基金在风险和收益之间取得适当的平衡，以实现“风险和收益相匹配”的风险收益目标。基于该风险管理目标，本基金的基金管理人已制定了政策和程序来辨别和分析这些风险，设定适当的风险限额并设计相应的内部控制程序，通过可靠的管理及信息系统持续监控上述各类风险。

本基金管理人奉行全面风险管理体系理念，建立了以风险控制委员会为核心的、由督察长、监察稽核部和相关业务部门构成的风险管理架构体系。在董事会下设立风险控制委员会，负责对公司经营管理和基金业务运作的合法性、合规性进行全面的检查和评估等；在管理层层面设立内部控制委员会，主要职责是讨论审议公司内部控制制度及针对公司在经营管理和投资组合运作中的风险进行识别、评估并研究制订有效的防范措施；在业务操作层面风险管理职责主要由监察稽核部负责协调并与各部门合作完成运作风险管理工作，战略与产品研发部负责进行投资风险分析

与绩效评估。监察稽核部向督察长负责，并向总经理汇报日常行政事务。

#### 7.4.13.2 信用风险

信用风险是指基金在交易过程中因交易对手未履行合约责任，或者基金所投资证券之发行人出现违约、拒绝支付到期本息，导致基金资产损失和收益变化的风险。本基金的银行存款存放在本基金的托管人中国农业银行股份有限公司，与该银行存款相关的信用风险不重大。

本基金的基金管理人建立了信用风险管理流程，本基金投资于具有良好信用等级的证券，且通过分散化投资以分散信用风险。本基金投资于一家公司发行的证券市值不超过基金资产净值的10%，且本基金与由本基金管理人管理的其他基金共同持有一家发行的证券，不得超过该证券的10%。

本基金在交易所进行的交易均与中国证券登记结算有限责任公司完成证券交收和款项清算，因此违约风险发生的可能性很小；本基金在进行银行间同业市场交易前均对交易对手进行信用评估并采用券款对付交割方式以控制相应的信用风险。

##### 7.4.13.2.1 按短期信用评级列示的债券投资

单位：人民币元

短期信用评级	本期末 2023年12月31日	上年度末 2022年12月31日
A-1	40,882,861.83	10,055,890.41
A-1 以下	-	-
未评级	1,302,908,028.35	441,154,070.47
合计	1,343,790,890.18	451,209,960.88

注：未评级债券为国债、央行票据、政策性金融债及超短期融资券等无信用评级债券。

##### 7.4.13.2.2 按短期信用评级列示的资产支持证券投资

本基金本报告期末及上年度末无按短期信用评级列示的资产支持证券投资。

##### 7.4.13.2.3 按短期信用评级列示的同业存单投资

单位：人民币元

短期信用评级	本期末 2023年12月31日	上年度末 2022年12月31日
A-1	-	-
A-1 以下	-	-
未评级	15,392,732,457.33	12,433,448,878.23
合计	15,392,732,457.33	12,433,448,878.23

注：本基金持有同业存单的主体评级均为AA+及以上评级。

##### 7.4.13.2.4 按长期信用评级列示的债券投资

单位：人民币元

长期信用评级	本期末	上年度末
--------	-----	------

	2023 年 12 月 31 日	2022 年 12 月 31 日
AAA	3,822,184,595.95	1,327,631,060.37
AAA 以下	-	-
未评级	256,484,194.70	2,068,643,570.93
合计	4,078,668,790.65	3,396,274,631.30

注：未评级债券为国债、央行票据及政策性金融债等无信用评级债券。

#### 7.4.13.2.5 按长期信用评级列示的资产支持证券投资

本基金本报告期末及上年度末无按长期信用评级列示的资产支持证券投资。

#### 7.4.13.2.6 按长期信用评级列示的同业存单投资

本基金本报告期末及上年度末无按长期信用评级列示的同业存单投资。

#### 7.4.13.3 流动性风险

流动性风险是指基金管理人未能以合理价格及时变现基金资产以支付投资者赎回款项的风险。本基金流动性风险来源于开放式基金每日兑付赎回资金的流动性风险，以及因部分投资品种交易不活跃而出现的变现风险和因投资集中而无法在市场出现剧烈波动的情况下以合理价格变现投资的风险。

##### 7.4.13.3.1 报告期内本基金组合资产的流动性风险分析

本基金的基金管理人严格按照《公开募集证券投资基金运作管理办法》及《公开募集开放式证券投资基金流动性风险管理规定》等有关法规的要求建立健全开放式基金流动性风险管理的内部控制体系，审慎评估各类资产的流动性，针对性制定流动性风险管理措施，对本基金组合资产的流动性风险进行管理。本基金坚持组合管理、分散投资的原则开展投资活动，所持证券均在证券交易所或银行间同业市场交易，并严格遵守基金管理人流动性相关交易限制。

本基金主要投资于基金合同约定的具有良好流动性的金融工具，基金管理人流动性指标进行持续的监测和分析，定期开展压力测试，评估在不同的压力情境下资产变现情况的变化。

基金管理人持续监测本基金开放期内的赎回情况，当市场环境或投资者结构发生变化时，及时调整投资组合资产结构及比例，保持基金资产可变现规模和期限与负债赎回规模和期限的匹配。

同时，针对兑付赎回资金的流动性风险，基金管理人在基金合同中约定了巨额赎回条款，制定了发生巨额赎回时资金的处理模式，控制因开放模式而产生的流动性风险。

#### 7.4.13.4 市场风险

市场风险是指基金所持金融工具的公允价值或未来现金流量因所处市场各类价格因素的变动而发生波动的风险，包括利率风险、外汇风险和其他价格风险。

### 7.4.13.4.1 利率风险

利率风险是指金融工具的公允价值或现金流量受市场利率变动而发生波动的风险。本基金的生息资产主要为银行存款、结算备付金、存出保证金及债券投资等。

#### 7.4.13.4.1.1 利率风险敞口

单位：人民币元

本期末 2023年12 月31日	6个月以内	6个月-1年	1-5 年	5年 以上	不计息	合计
资产						
货币资金	30,209,551,846.16	4,005,402,777.90	-	-	-	-34,214,954,624.06
结算备付金	2,476,942.26	-	-	-	-	2,476,942.26
存出保证金	439,388.58	-	-	-	-	439,388.58
交易性金融资产	17,965,312,453.58	2,849,879,684.58	-	-	-	-20,815,192,138.16
衍生金融资产	-	-	-	-	-	-
买入返售金融资产	2,423,170,755.06	-	-	-	-	2,423,170,755.06
债权投资	-	-	-	-	-	-
应收股利	-	-	-	-	-	-
应收申购款	-	-	-	-	-	-
应收清算款	-	-	-	-	-	-
其他资产	-	-	-	-	-	-
资产总计	50,600,951,385.64	6,855,282,462.48	-	-	-	-57,456,233,848.12
负债						
应付赎回款	-	-	-	-	8,349.08	8,349.08
应付管理人报酬	-	-	-	-	15,348,228.84	15,348,228.84
应付托管费	-	-	-	-	3,720,782.72	3,720,782.72
应付清算款	-	-	-	-	1,647,319,037.16	1,647,319,037.16
卖出回购金融资产款	1,223,206,178.89	-	-	-	-	-1,223,206,178.89
应付销售服务费	-	-	-	-	11,555,730.63	11,555,730.63
应付投资	-	-	-	-	-	-

顾问费						
应付利润	-	-	-	-	9,350,328.29	9,350,328.29
应交税费	-	-	-	-	18,123.91	18,123.91
其他负债	-	-	-	-	780,395.44	780,395.44
负债总计	1,223,206,178.89				1,688,100,976.07	2,911,307,154.96
利率敏感度缺口	49,377,745,206.75	6,855,282,462.48	-	-	-1,688,100,976.07	54,544,926,693.16
上年度末 2022年12 月31日	6个月以内	6个月-1年	1-5 年	5年 以上	不计息	合计
资产						
货币资金	26,135,781,878.53	704,550,000.13	-	-	-	26,840,331,878.66
结算备付金	3,074,465.86		-	-	-	3,074,465.86
存出保证金	319,742.84		-	-	-	319,742.84
交易性金融资产	15,658,086,161.41	622,847,309.00	-	-	-	16,280,933,470.41
衍生金融资产	-	-	-	-	-	-
买入返售金融资产	2,884,784,105.20		-	-	-	2,884,784,105.20
债权投资	-	-	-	-	-	-
应收股利	-	-	-	-	-	-
应收申购款	-	-	-	-	300.00	300.00
应收清算款	-	-	-	-	-	-
其他资产	-	-	-	-	-	-
资产总计	44,682,046,353.84	1,327,397,309.13	-	-	300.00	46,009,443,962.97
负债						
应付赎回款	-	-	-	-	106,997.08	106,997.08
应付管理人报酬	-	-	-	-	11,865,887.97	11,865,887.97
应付托管费	-	-	-	-	2,876,578.90	2,876,578.90
应付清算款	-	-	-	-	10,157,816.44	10,157,816.44
卖出回购金融资产款	3,874,533,203.71		-	-	-	3,874,533,203.71
应付销售服务费	-	-	-	-	8,598,187.77	8,598,187.77

应付投资顾问费	-	-	-	-	-	-
应付利润	-	-	-	-	3,992,099.20	3,992,099.20
应交税费	-	-	-	-	69,575.93	69,575.93
其他负债	-	-	-	-	816,087.17	816,087.17
负债总计	3,874,533,203.71	-	-	-	38,483,230.46	3,913,016,434.17
利率敏感度缺口	40,807,513,150.13	1,327,397,309.13	-	-	-38,482,930.46	42,096,427,528.80

注：本基金根据所持有资产和负债的按摊余成本法确定的公允价值，按合约规定的重新定价日及剩余到期日中的孰早者进行分类。

#### 7.4.13.4.1.2 利率风险的敏感性分析

假设	除市场利率以外的其他市场变量保持不变		
分析	相关风险变量的变动	对资产负债表日基金资产净值的 影响金额（单位：人民币元）	
		本期末（2023年12月31日）	上年度末（2022年12月31日）
	市场利率上升27个基点	-19,229,522.06	-13,628,244.48
	市场利率下降27个基点	19,229,522.06	13,628,244.48

#### 7.4.13.4.2 外汇风险

外汇风险是指金融工具的公允价值或未来现金流量因外汇汇率变动而发生波动的风险。本基金的所有资产及负债以人民币计价，因此无重大外汇风险。

#### 7.4.13.4.3 其他价格风险

其他价格风险是指基金所持金融工具的公允价值或未来现金流量因除市场利率和外汇汇率以外的市场价格因素变动而发生波动的风险。本基金主要投资于证券交易所上市的债券和银行间同业市场交易的固定收益品种，因此无重大其他市场价格风险。

##### 7.4.13.4.3.1 其他价格风险的敏感性分析

本基金主要投资债券等固定收益品种，无重大其他价格风险，因此未进行其他价格风险的敏感性分析。

#### 7.4.14 公允价值

##### 7.4.14.1 金融工具公允价值计量的方法

公允价值计量结果所属的层次，由对公允价值计量整体而言具有重要意义的输入值所属的最低层次决定：第一层次：相同资产或负债在活跃市场上未经调整的报价；第二层次：除第一层次输入值外相关资产或负债直接或间接可观察的输入值；第三层次：相关资产或负债的不可

观察输入值。

#### 7.4.14.2 持续的以公允价值计量的金融工具

##### 7.4.14.2.1 各层次金融工具的公允价值

单位：人民币元

公允价值计量结果所属的层次	本期末 2023 年 12 月 31 日	上年度末 2022 年 12 月 31 日
第一层次	-	-
第二层次	20,815,192,138.16	16,280,933,470.41
第三层次	-	-
合计	20,815,192,138.16	16,280,933,470.41

##### 7.4.14.2.2 公允价值所属层次间的重大变动

本基金以导致各层次之间转换的事项发生日为确认各层次之间转换的时点。本基金本报告期及上年度可比期间持有的持续以公允价值计量的金融工具的公允价值所属层次未发生重大变动。

##### 7.4.14.3 非持续的以公允价值计量的金融工具的说明

本基金本报告期末及上年度末均未持有非持续的以公允价值计量的金融工具。

##### 7.4.14.4 不以公允价值计量的金融工具的相关说明

本基金持有的不以公允价值计量的金融工具为以摊余成本计量的金融资产和金融负债，这些金融工具因其剩余期限较短，所以其账面价值与公允价值相若。

#### 7.4.15 有助于理解和分析会计报表需要说明的其他事项

##### 7.4.15.1 承诺事项

截至资产负债表日，本基金无需要说明的承诺事项。

##### 7.4.15.2 其他事项

截至资产负债表日，本基金无需要说明的其他重要事项。

## § 8 投资组合报告

### 8.1 期末基金资产组合情况

金额单位：人民币元

序号	项目	金额	占基金总资产的比例 (%)
1	固定收益投资	20,815,192,138.16	36.23
	其中：债券	20,815,192,138.16	36.23



	资产支持证 券	-	-
2	买入返售金融资产	2,423,170,755.06	4.22
	其中：买断式回购的 买入返售金融资产	-	-
3	银行存款和结算备 付金合计	34,217,431,566.32	59.55
4	其他各项资产	439,388.58	0.00
5	合计	57,456,233,848.12	100.00

## 8.2 债券回购融资情况

金额单位：人民币元

序号	项目	占基金资产净值的比例 (%)	
1	报告期内债券回购融资余额		5.83
	其中：买断式回购融资		-
序号	项目	金额	占基金资产净值的比例 (%)
2	报告期末债券回购融资余额	1,223,206,178.89	2.24
	其中：买断式回购融资	-	-

注：报告期内债券回购融资余额占基金资产净值的比例为报告期内每个交易日融资余额占基金资产净值比例的简单平均值。

### 债券正回购的资金余额超过基金资产净值的 20% 的说明

本报告期内本基金债券正回购的资金余额未超过资产净值的 20%。

## 8.3 基金投资组合平均剩余期限

### 8.3.1 投资组合平均剩余期限基本情况

项目	天数
报告期末投资组合平均剩余期限	112
报告期内投资组合平均剩余期限最高值	117
报告期内投资组合平均剩余期限最低值	73

### 报告期内投资组合平均剩余期限超过 120 天情况说明

本报告期内本基金投资组合平均剩余期限不存在超过 120 天的情况。

### 8.3.2 期末投资组合平均剩余期限分布比例

序号	平均剩余期限	各期限资产占基金资产 净值的比例 (%)	各期限负债占基金资产 净值的比例 (%)
1	30 天以内	26.62	5.26
	其中：剩余存续期超过 397 天的 浮动利率债	-	-
2	30 天（含）—60 天	7.93	-
	其中：剩余存续期超过 397 天的 浮动利率债	-	-
3	60 天（含）—90 天	11.68	-

	其中：剩余存续期超过 397 天的 浮动利率债	-	-
4	90 天（含）—120 天	9.93	-
	其中：剩余存续期超过 397 天的 浮动利率债	-	-
5	120 天（含）—397 天（含）	48.80	-
	其中：剩余存续期超过 397 天的 浮动利率债	-	-
	合计	104.95	5.26

#### 8.4 报告期内投资组合平均剩余存续期超过 240 天情况说明

本报告期内本基金投资组合平均剩余存续期不存在超过 240 天的情况。

#### 8.5 期末按债券品种分类的债券投资组合

金额单位：人民币元

序号	债券品种	按实际利率计算的账面价值	占基金资产净值比例（%）
1	国家债券	-	-
2	央行票据	-	-
3	金融债券	2,909,377,416.63	5.33
	其中：政策性金融 债	1,041,756,623.98	1.91
4	企业债券	1,092,847,163.46	2.00
5	企业短期融资券	558,518,460.90	1.02
6	中期票据	-	-
7	同业存单	15,392,732,457.33	28.22
8	其他	861,716,639.84	1.58
9	合计	20,815,192,138.16	38.16
10	剩余存续期超过 397 天的浮动利率 债券	-	-

#### 8.6 期末按实际利率计算账面价值占基金资产净值比例大小排名的前十名债券投资 明细

金额单位：人民币元

序号	债券代码	债券名称	债券数量(张)	按实际利率计算的 账面价值(元)	占基金资产净值比例（%）
1	112304056	23 中国银行 CD056	7,000,000	693,391,601.45	1.27
2	112305152	23 建设银行 CD152	6,000,000	592,626,247.16	1.09
3	112321175	23 渤海银行 CD175	5,000,000	498,659,845.18	0.91
4	112318274	23 华夏银行 CD274	5,000,000	495,279,715.32	0.91

5	112381889	23 徽商银行 CD100	5,000,000	493,739,044.00	0.91
6	112315345	23 民生银行 CD345	4,000,000	394,038,200.27	0.72
7	112387056	23 郑州银行 CD231	4,000,000	392,826,911.15	0.72
8	2128012	21 浦发银行 01	3,800,000	390,405,683.06	0.72
9	230201	23 国开 01	3,700,000	377,509,101.22	0.69
10	230301	23 进出 01	3,700,000	377,360,731.38	0.69

### 8.7 “影子定价”与按实际利率计算账面价值确定的基金资产净值的偏离

项目	偏离情况
报告期内偏离度的绝对值在 0.25（含）-0.5%间的次数	0
报告期内偏离度的最高值	0.0439%
报告期内偏离度的最低值	-0.0336%
报告期内每个交易日偏离度的绝对值的简单平均值	0.0172%

#### 报告期内负偏离度的绝对值达到 0.25%情况说明

本报告期内本基金不存在负偏离度的绝对值达到 0.25%的情况。

#### 报告期内正偏离度的绝对值达到 0.5%情况说明

本报告期内本基金不存在正偏离度的绝对值达到 0.5%的情况。

### 8.8 期末按实际利率计算账面价值占基金资产净值比例大小排名的前十名资产支持证券投资明细

本基金本报告期末未持有资产支持证券。

### 8.9 投资组合报告附注

#### 8.9.1 基金计价方法说明

本基金采用摊余成本法计价。

#### 8.9.2 基金投资的前十名证券的发行主体本期是否出现被监管部门立案调查，或在报告编制日前一年内受到公开谴责、处罚的情形

报告期内本基金投资的前十名证券中，发行主体中国银行股份有限公司于 2023 年 2 月 16 日收到中国银行保险监督管理委员会行政处罚信息公开表（银保监罚决字〔2023〕5 号），根据《中华人民共和国银行业监督管理法》第二十一条、四十六条，《中华人民共和国商业银行法》第七十三条和相关审慎经营规则，经查，中国银行存在以下行为：一、小微企业贷款风险分类不准确；二、小微企业贷款资金被挪用于房地产领域；三、贷款资金被挪用于证券市场；四、小微企业贷款资金被挪用于购买本行理财；五、小微企业贷款统计数据不真实；六、向银行员工和公务员发放个人经营性贷款；七、违反监管规定向小微企业客户收取承诺费、咨询费。综上，中国银行保

险监督管理委员会对中国银行总行罚款 1600 万元，对分支机构罚款 1680 万元，合计罚款 3280 万元。

报告期内本基金投资的前十名证券中，发行主体中国建设银行股份有限公司于 2023 年 2 月 16 日收到中国银行保险监督管理委员会行政处罚信息公开表（银保监罚决字（2023）10 号），根据《中华人民共和国银行业监督管理法》第二十一条、第四十六条，《中华人民共和国商业银行法》第三十四条、第三十五条、第四十条、第五十条、第六十二条、第七十三条、第七十四条和相关审慎经营规则，经查，中国建设银行存在以下行为：一、公司治理和内部控制制度与监管规定不符；二、监管发现问题屡查屡犯或未充分整改；三、向检查组提供企业出具的虚假证明材料；四、未按规定及时报送案件信息；五、违规发放房地产贷款；六、贷款审查严重不尽职，违规办理虚假按揭贷款；七、违规发放固定资产贷款；八、违规为地方政府融资平台提供融资，后期以流动资金贷款承接前期融资；九、信用卡资金违规流入证券公司；十、违反产业政策为“两高一剩”企业提供融资；十一、小微企业统计数据与事实不符，企业划型不准确，将大中型企业纳入小微企业统计；十二、小微快贷业务违反审慎经营规则；十三、违规收取民营企业、小微企业费用；十四、违规借贷搭售理财产品；十五、精准扶贫小额贷款资金违规归集使用；十六、向关系人发放信用贷款；十七、违规发放贷款掩盖风险；十八、违规变相突破单一法人客户授信额度限制；十九、搭桥贷款业务不合规；二十、流动资金贷款管理违反审慎经营规则；二十一、固定资产贷款管理违反审慎经营规则；二十二、并购贷款管理违反审慎经营规则；二十三、个人贷款管理严重违反审慎经营规则；二十四、理财业务风险隔离不符合监管规定；二十五、理财业务投资运作不合规；二十六、违规通过理财业务实现不良资产虚假出表；二十七、违规虚增资本；二十八、面向一般个人客户销售的理财产品资金流向不符合规定，违规投资权益类资产；二十九、理财产品信息登记不及时，部分产品未登记底层资产；三十、理财业务统计数据与事实不符；三十一、理财资金投资非标准化债权资产的余额超过监管比例要求；三十二、同业投资业务管理违反审慎经营规则；三十三、债券投资业务未准确计量风险，个别债券风险加权资产计提比例低于监管要求；三十四、串用银行承兑汇票保证金掩盖信用风险；三十五、贴现资金违规回流出票人；三十六、违规向委托贷款借款人收取手续费；三十七、对信用卡业务异常交易行为监控不力导致频繁套现；三十八、银行集团并表统一授信管理流于形式。综上，中国银行保险监督管理委员会对中国建设银行没收违法所得并处罚款合计 19891.5626 万元，其中总行 7341.5626 万元，分支机构 12550 万元。

报告期内本基金投资的前十名证券中，发行主体渤海银行股份有限公司于 2023 年 2 月 16 日收到中国银行保险监督管理委员会行政处罚信息公开表（银保监罚决字（2023）8 号），根据《中

《中华人民共和国银行业监督管理法》第二十一条、第四十六条和相关审慎经营规则，经查，渤海银行存在以下行为：一、小微企业贷款风险分类不准确；二、小微企业贷款资金被挪用于购买理财产品；三、将银行员工、公务员等个人商用房贷计入普惠型个体工商户或小微企业主贷款统计口径；四、将非小微企业划归统计口径；五、违规发放商用房贷。综上，中国银行保险监督管理委员会对渤海总行罚款 430 万元，对分支机构罚款 1230 万元，合计罚款 1660 万元。

报告期内本基金投资的前十名证券中，发行主体渤海银行股份有限公司于 2023 年 2 月 17 日收到中国银行保险监督管理委员会行政处罚信息公开表（银保监罚决字〔2023〕21 号），根据《中华人民共和国银行业监督管理法》第四十六条、第四十七条和相关审慎经营规则，经查，渤海银行存在以下行为：一、风险加权资产计算不准确；二、流动性风险指标计算不准确；三、全部关联度计算不准确；四、未准确反映信用风险信息；五、未准确反映国别风险信息；六、股权质押业务错报；七、理财业务数据错报；八、主要股东数据错报；九、大中小微型企业贷款、普惠型消费贷款数据错报；十、投资数据错报；十一、同业交易对手错报；十二、数据治理机制不健全；十三、制度建设和信息系统建设不到位。综上，中国银行保险监督管理委员会决定对渤海银行罚款 860 万元。

报告期内本基金投资的前十名证券中，发行主体渤海银行股份有限公司于 2023 年 4 月 24 日收到中国证券监督管理委员会天津监管局《关于对渤海银行股份有限公司采取责令改正措施的决定》，经查，渤海银行股份有限公司基金销售业务存在以下违规行为：一、基金销售业务部门负责人、部分分支行基金销售业务负责人未取得基金从业资格；二、合规风控人员未对基金新销售产品进行合规审查并出具合规审查意见；三、未将基金销售保有规模、投资人长期收益纳入分支机构和基金销售人员考核评价指标体系。上述行为违反了《公开募集证券投资基金销售机构监督管理办法》第八条第四项、第二十六条第二款、第三十条第一款的规定，中国证券监督管理委员会天津监管局决定对渤海银行股份有限公司采取责令改正的行政监管措施。

报告期内本基金投资的前十名证券中，发行主体民生银行股份有限公司于 2023 年 2 月 16 日收到中国银行保险监督管理委员会行政处罚信息公开表（银保监罚决字〔2023〕2 号），根据《中华人民共和国商业银行法》第五条、第五十条、第七十三条，《中华人民共和国银行业监督管理法》第二十一条、第四十六条和相关审慎经营规则，经查，民生银行存在以下行为：一、小微企业贷款风险分类不准确；二、小微企业贷款资金被挪用于房地产领域；三、小微企业贷款资金被挪用于银承保证金；四、小微企业贷款资金被挪用于定期存款并滚动办理质押贷款；五、小微企业贷款资金被挪用于购买本行理财产品；六、小微企业贷款统计数据不真实；七、未对集团客户、法人企业与企业关系人进行统一授信；八、向小微企业贷款客户转嫁抵押登记费；九、向小微企业

贷款客户转嫁抵押评估费；十、向小微企业收取银行承兑汇票敞口额度占用费；十一、中长期贷款违规重组且贷款分类不实；十二、重大关联交易未经董事会审议；十三、大连小微企业金融服务中心违规办理业务；十四、信贷档案丢失，贷后管理存在重大漏洞。综上，中国银行保险监督管理委员会对民生银行总行罚款 6670 万元，没收违法所得 2.462 万元，对民生银行分支机构罚款 2300 万元，共计罚款 8970 万元，没收违法所得 2.462 万元。

对如上证券投资决策程序的说明：公司研究部门按照内部研究工作规范对该证券进行分析后将其列入基金投资对象备选库。在此基础上本基金的基金经理根据具体市场情况独立作出投资决策。该事件发生后，本基金管理人对该证券的发行主体进行了进一步了解与分析，认为此事件未对该证券投资价值判断产生重大的实质性影响。本基金投资于该证券的投资决策过程符合制度规定的投资权限范围与投资决策程序。

报告期内本基金投资的前十名证券中其余的发行主体未出现被监管部门立案调查或在报告编制日前一年内受到公开谴责、处罚的情形。

### 8.9.3 期末其他各项资产构成

单位：人民币元

序号	名称	金额
1	存出保证金	439,388.58
2	应收清算款	-
3	应收利息	-
4	应收申购款	-
5	其他应收款	-
6	待摊费用	-
7	其他	-
8	合计	439,388.58

### 8.9.4 投资组合报告附注的其他文字描述部分

由于四舍五入的原因，分项之和与合计项可能存在尾差。

## §9 基金份额持有人信息

### 9.1 期末基金份额持有人户数及持有人结构

份额单位：份

份额级别	持有人户数（户）	户均持有的基金份额	持有人结构			
			机构投资者		个人投资者	
			持有份额	占总份额比例（%）	持有份额	占总份额比例（%）

长信利息 收益货币 A	6,425,024	8,440.35	15,547,555.25	0.03	54,213,890,181.10	99.97
长信利息 收益货币 B	7	45,069,850.97	305,132,062.69	96.72	10,356,894.12	3.28
合计	6,425,031	8,489.44	320,679,617.94	0.59	54,224,247,075.22	99.41

注：对下属分级基金，比例的分母采用各自级别的份额，对合计数，比例的分母采用下属分级基金份额的合计数（即期末基金份额总额）。

## 9.2 期末货币市场基金前十名份额持有人情况

序号	持有人类别	持有份额（份）	占总份额比例（%）
1	个人	63,128,416.22	0.12
2	银行类机构	41,057,920.73	0.08
3	个人	25,663,797.45	0.05
4	个人	22,472,334.32	0.04
5	个人	19,880,682.86	0.04
6	个人	19,378,820.12	0.04
7	个人	18,355,499.11	0.03
8	个人	17,310,140.72	0.03
9	个人	15,820,817.94	0.03
10	个人	12,404,752.43	0.02

注：期末前十名份额持有人不包括基金管理人运用固有资金投资的情况。

## 9.3 期末基金管理人的从业人员持有本基金的情况

项目	份额级别	持有份额总数（份）	占基金总份额比例（%）
基金管理人所有从业人员持有本基金	长信利息收益货币 A	4,486,665.91	0.01
	长信利息收益货币 B	0.00	0.00
	合计	4,486,665.91	0.01

注：对下属分级基金，比例的分母采用各自级别的份额，对合计数，比例的分母采用下属分级基金份额的合计数（即期末基金份额总额）。

## 9.4 期末基金管理人的从业人员持有本开放式基金份额总量区间情况

项目	份额级别	持有基金份额总量的数量区间（万份）
本公司高级管理人员、基金投资和研究部门负责人持有本开放式基金	长信利息收益货币 A	>100
	长信利息收益货币 B	0
	合计	>100
本基金基金经理持有本开放式基金	长信利息收益货币 A	0~10
	长信利息收益货币 B	0

	合计	0~10
--	----	------

## § 10 开放式基金份额变动

单位：份

项目	长信利息收益货币 A	长信利息收益货币 B
基金合同生效日（2004 年 3 月 19 日）基金份额总额	7,042,630,886.94	-
本报告期期初基金份额总额	40,790,970,972.33	1,305,456,556.47
本报告期基金总申购份额	532,479,981,058.36	204,055,051.15
减：本报告期基金总赎回份额	519,041,514,294.34	1,194,022,650.81
本报告期基金拆分变动份额	-	-
本报告期末基金份额总额	54,229,437,736.35	315,488,956.81

## § 11 重大事件揭示

### 11.1 基金份额持有人大会决议

本报告期未召开本基金的基金份额持有人大会。

### 11.2 基金管理人、基金托管人的专门基金托管部门的重大人事变动

#### 11.2.1 基金管理人的重大人事变动

本报告期内，本基金管理人无重大人事变动。

#### 11.2.2 基金托管人的专门基金托管部门的重大人事变动

本报告期内，本基金托管人无重大人事变动。

### 11.3 涉及基金管理人、基金财产、基金托管业务的诉讼

本报告期无涉及基金管理人、基金财产、基金托管业务的诉讼。

### 11.4 基金投资策略的改变

本报告期本基金投资策略未改变。

### 11.5 为基金进行审计的会计师事务所情况

本报告期本基金未更换会计师事务所；报告期应支付给安永华明会计师事务所（特殊普通合伙）审计的报酬为人民币 70,000.00 元，该审计机构为本基金提供的审计服务的连续年限为 7 年。

### 11.6 管理人、托管人及其高级管理人员受稽查或处罚等情况

#### 11.6.1 管理人及其高级管理人员受稽查或处罚等情况

本报告期内未发生基金管理人及高级管理人员受稽查或处罚等情形。



### 11.6.2 托管人及其高级管理人员受稽查或处罚等情况

本报告期，基金托管人及其高级管理人员没有受监管部门稽查或处罚的情形。

### 11.7 基金租用证券公司交易单元的有关情况

#### 11.7.1 基金租用证券公司交易单元进行股票投资及佣金支付情况

金额单位：人民币元

券商名称	交易单元数量	股票交易		应支付该券商的佣金		备注
		成交金额	占当期股票成交总额的比例 (%)	佣金	占当期佣金总量的比例 (%)	
长江证券	1	-	-	-	-	-
银河证券	1	-	-	-	-	-

注：1、本期租用证券公司交易单元的变更情况

本报告期内本基金租用证券公司交易单元没有变更。

#### 2、专用交易单元的选择标准和程序

根据中国证监会《关于加强证券投资基金监管有关问题的通知》（证监基字【1998】29号）和《关于完善证券投资基金交易席位制度有关问题的通知》（证监基金字【2007】48号）的有关规定，本公司制定了租用证券公司专用交易单元的选择标准和程序。

##### （1）选择标准：

- 1) 券商基本面评价（财务状况、经营状况）；
- 2) 券商研究机构评价（报告质量、及时性和数量）；
- 3) 券商每日信息评价（及时性和有效性）；
- 4) 券商协作表现评价。

##### （2）选择程序：

首先根据租用证券公司专用交易单元的选择标准形成《券商服务评价表》，然后根据评分高低进行选择基金专用交易单元。

#### 11.7.2 基金租用证券公司交易单元进行其他证券投资的情况

金额单位：人民币元

券商名称	债券交易		债券回购交易		权证交易	
	成交金额	占当期债券成交总额的比例 (%)	成交金额	占当期债券回购成交总额的比例 (%)	成交金额	占当期权证成交总额的比例 (%)
长江证券	4,749,356,400.00	75.76	55,245,009,000.00	93.22	-	-

银河证 券	1, 519, 439, 5 55.00	24.24	4, 021, 105, 00 0.00	6.78	-	-
----------	-------------------------	-------	-------------------------	------	---	---

### 11.8 偏离度绝对值超过 0.5%的情况

本报告期本基金不存在偏离度绝对值超过 0.5%的情况。

### 11.9 其他重大事件

序号	公告事项	法定披露方式	法定披露日期
1	长信基金管理有限责任公司关于长信利息收益开放式证券投资基金暂停申购和转换转入业务的公告	上证报、中国证监会电子披露网站、公司网站	2023-1-17
2	长信利息收益开放式证券投资基金 2022 年第 4 季度报告	中国证监会电子披露网站、公司网站	2023-1-20
3	长信基金管理有限责任公司旗下全部基金 2022 年第四季度报告提示性公告	上证报、中证报、证券时报、证券日报、中国证监会电子披露网站、公司网站	2023-1-20
4	长信基金管理有限责任公司关于增加东方财富证券股份有限公司为旗下部分开放式基金代销机构并开通转换、定期定额投资业务及参加申购（含定投申购）费率优惠活动的公告	上证报、中国证监会电子披露网站、公司网站	2023-3-13
5	长信利息收益开放式证券投资基金 2022 年年度报告	中国证监会电子披露网站、公司网站	2023-3-31
6	长信基金管理有限责任公司旗下全部基金 2022 年年度报告提示性公告	上证报、中证报、证券时报、证券日报、中国证监会电子披露网站、公司网站	2023-3-31
7	长信基金管理有限责任公司关于增加博时财富基金销售有限公司为旗下部分开放式基金代销机构并开通转换、定期定额投资业务及参加申购（含定投申购）、转换费率优惠活动的公告	上证报、中国证监会电子披露网站、公司网站	2023-4-20
8	长信利息收益开放式证券投资基金 2023 年第 1 季度报告	中国证监会电子披露网站、公司网站	2023-4-21
9	长信基金管理有限责任公司旗下全部基金 2023 年第一季度报告提示性公告	上证报、中证报、证券时报、证券日报、中国证监会电子披露网站、公司网站	2023-4-21
10	长信基金管理有限责任公司关于长信利息收益开放式证券投资基金暂停申购和转换转入业务的公告	上证报、中国证监会电子披露网站、公司网站	2023-4-25
11	长信基金管理有限责任公司关于增加五矿证券有限公司为旗下部分开放式基金代销机构并开通转换、定期定额投资业务及参	上证报、中国证监会电子披露网站、公司网站	2023-5-25

	加申购（含定投申购）、转换费率优惠活动的公告		
12	长信基金管理有限责任公司关于长信利息收益开放式证券投资基金暂停申购和转换转入业务的公告	上证报、中国证监会电子披露网站、公司网站	2023-6-16
13	长信利息收益开放式证券投资基金 2023 年第 2 季度报告	中国证监会电子披露网站、公司网站	2023-7-21
14	长信基金管理有限责任公司旗下全部基金 2023 年第二季度报告提示性公告	上证报、中证报、证券时报、证券日报、中国证监会电子披露网站、公司网站	2023-7-21
15	长信基金管理有限责任公司关于增加国元证券股份有限公司为旗下部分开放式基金代销机构并开通转换、定期定额投资业务及参加申购（含定投申购）费率优惠活动的公告	上证报、中国证监会电子披露网站、公司网站	2023-8-11
16	长信基金管理有限责任公司关于增加西南证券股份有限公司为旗下部分开放式基金代销机构并开通转换、定期定额投资业务及参加申购（含定投申购）费率优惠活动的公告	上证报、中国证监会电子披露网站、公司网站	2023-8-14
17	长信基金管理有限责任公司关于增加江海证券有限公司为旗下部分开放式基金代销机构并开通转换、定期定额投资业务及参加申购（含定投申购）费率优惠活动的公告	上证报、中国证监会电子披露网站、公司网站	2023-8-29
18	长信利息收益开放式证券投资基金 2023 年中期报告	中国证监会电子披露网站、公司网站	2023-8-31
19	长信基金管理有限责任公司旗下全部基金 2023 年中期报告提示性公告	上证报、中证报、证券时报、证券日报、中国证监会电子披露网站、公司网站	2023-8-31
20	长信基金管理有限责任公司关于长信利息收益开放式证券投资基金基金经理变更的公告	上证报、中国证监会电子披露网站、公司网站	2023-9-16
21	长信利息收益开放式证券投资基金更新的招募说明书及基金产品资料概要（更新）	中国证监会电子披露网站、公司网站	2023-9-20
22	长信基金管理有限责任公司关于长信利息收益开放式证券投资基金暂停申购和转换转入业务的公告	上证报、中国证监会电子披露网站、公司网站	2023-9-25
23	长信利息收益开放式证券投资基金 2023 年第 3 季度报告	中国证监会电子披露网站、公司网站	2023-10-25
24	长信基金管理有限责任公司旗下全部基金 2023 年第三季度报告提示性公告	上证报、中证报、证券时报、证券日报、中国证监	2023-10-25

		会电子披露网站、公司网站	
25	长信利息收益开放式证券投资基金更新的招募说明书（2023 年第【1】号）及基金产品资料概要（更新）	中国证监会电子披露网站、公司网站	2023-11-30
26	长信基金管理有限责任公司关于长信利息收益开放式证券投资基金暂停申购和转换转入业务的公告	上证报、中国证监会电子披露网站、公司网站	2023-12-26

## § 12 影响投资者决策的其他重要信息

### 12.1 报告期内单一投资者持有基金份额比例达到或超过 20%的情况

本基金本报告期内未有单一投资者持有基金份额比例达到或超过 20%的情况。

### 12.2 影响投资者决策的其他重要信息

本基金本报告期未发生影响投资者决策的其他重要信息。

## § 13 备查文件目录

### 13.1 备查文件目录

- 1、中国证监会批准设立基金的文件；
- 2、《长信利息收益开放式证券投资基金基金合同》；
- 3、《长信利息收益开放式证券投资基金托管协议》；
- 4、《长信利息收益开放式证券投资基金招募说明书》；
- 5、报告期内在指定报刊上披露的各种公告的原稿；
- 6、《中国农业银行证券交易资金结算协议》；
- 7、长信基金管理有限责任公司营业执照、公司章程及相关资格批复文件。

### 13.2 存放地点

基金管理人的办公场所。

### 13.3 查阅方式

长信基金管理有限责任公司网站：<https://www.cxfund.com.cn>。

长信基金管理有限责任公司

2024 年 3 月 29 日